



**UNIVERSIDAD TECNOLÓGICA INDOAMÉRICA**

**CENTRO DE ESTUDIOS DE POSGRADO**

**MAESTRÍA EN GESTIÓN DE PROYECTOS  
SOCIOPRODUCTIVOS**

**TEMA**

---

**EL DESEMPLEO Y SU INCIDENCIA EN LA POBREZA DE LOS  
HABITANTES DE LA PARROQUIA EMILIO MARÍA TERÁN DEL  
CANTÓN PÍLLARO DE LA PROVINCIA DE TUNGURAHUA EN EL  
AÑO 2015**

---

**Proyecto de investigación previo a la obtención del título de maestría  
en Gestión de Proyectos Socio Productivos.**

**AUTOR:**

Lasluisa Chicaiza, Segundo José

**DIRECTOR:**

Ing. Mg. Franklin R. Pacheco R.

**Ambato-Ecuador.**

**2017**

**AUTORIZACIÓN POR PARTE DEL AUTOR PARA LA CONSULTA, REPRODUCCIÓN  
PARCIAL O TOTAL, Y PUBLICACIÓN ELECTRÓNICA DEL TRABAJO DE  
TITULACIÓN**

Yo, Segundo José Lasluisa Chicaiza, declaro ser autor del Proyecto de Tesis, titulado “EL DESEMPLEO Y SU INCIDENCIA EN LA POBREZA DE LOS HABITANTES DE LA PARROQUIA EMILIO MARÍA TERÁN DEL CANTÓN PÍLLARO DE LA PROVINCIA DE TUNGURAHUA EN EL AÑO 2015”, autorizo al Sistema de Bibliotecas de la Universidad Tecnológica Indoamérica, para que con fines netamente académicos divulgue esta obra a través del Repositorio Digital Institucional (RDI-UTI).

Los usuarios del RDI-UTI podrán consultar el contenido de este trabajo en las redes de información del país y del exterior, con las cuales la Universidad tenga convenios. La Universidad Tecnológica Indoamérica no se hace responsable por el plagio o copia del contenido parcial o total de este trabajo.

Del mismo modo, acepto que los Derechos de Autor, Morales y Patrimoniales, sobre esta obra, serán compartidos entre mi persona y la Universidad Tecnológica Indoamérica, y que no tramitaré la publicación de esta obra en ningún otro medio, sin autorización expresa de la misma. En caso de que exista el potencial de generación de beneficios económicos o patentes, producto de este trabajo, acepto que se deberán firmar convenios específicos adicionales, donde se acuerden los términos de adjudicación de dichos beneficios.

Para constancia de esta autorización, en la ciudad de Ambato, a los (días) del mes de (mes) de (año), firmo conforme:

**Autor:** Segundo José Lasluisa Chicaiza

**Firma**

.....

**Número de Cédula:** 1720067600

**Dirección:** Píllaro / Rocafuerte 053 y Sucre.

**Correo Electrónico:** [pepejose86@hotmail.com](mailto:pepejose86@hotmail.com)

**Teléfono:** 0998662124

## CERTIFICACIÓN

En calidad de Director del Proyecto **“El desempleo y su incidencia en la pobreza de los habitantes de la Parroquia Emilio María Terán del cantón Píllaro de la provincia de Tungurahua en el año 2015”**, presentado por Segundo José Lasluisa Chicaiza, para optar por el título de Magister en Gestión de Proyectos Socio-Productivos, CERTIFICO, que dicho proyecto de tesis reúne los requisitos y méritos suficientes para ser sometido a evaluación por parte del tribunal examinador que se designe.

Ambato, Marzo del 2017

.....

Ing. Mg. Franklin Pacheco Rodríguez.

DIRECTOR

## **DECLARACIÓN DE AUTENTICIDAD**

Yo, Segundo José Lasluisa Chicaiza, en calidad de autor declaro que los contenidos y los resultados obtenidos en el presente trabajo de investigación son originales y auténticos, estos servirán como requerimiento previo para la obtención del Título de Magister en Gestión de Proyectos Socio-Productivos.

Ambato, Marzo del 2017

.....  
Segundo José Lasluisa Chicaiza

CI: 1720067600

## **APROBACIÓN DE LOS MIEMBROS DEL TRIBUNAL DE GRADO**

Los suscritos docentes Miembros del tribunal de Grado aprueban el Trabajo de Graduación: “EL DESEMPLEO Y SU INCIDENCIA EN LA POBREZA DE LOS HABITANTES DE LA PARROQUIA EMILIO MARÍA TERÁN DEL CANTÓN PÍLLARO DE LA PROVINCIA DE TUNGURAHUA EN EL AÑO 2015” el mismo que ha sido elaborado de conformidad con los requisitos del reglamento de graduación para obtener el título de cuarto nivel de Magister en Gestión de Proyectos Socio-Productivos de la Universidad Tecnológica Indoamérica de Ambato

JURADO

.....  
**Eco. Hernán Pico, Mg.**  
**PRESIDENTE DEL TRIBUNAL**

.....  
**Ing. Maximiliano Calvache, Mg.**  
**MIEMBRO DEL TRIBUNAL**

.....  
**Ing. Franklin Pacheco, Mg.**  
**MIEMBRO DEL TRIBUNAL**

Ambato, Marzo del 2017

## **DEDICATORIA**

A mis padres aunque ya no estén conmigo ellos han sido mi inspiración y la fuerza para salir adelante siempre están en mi mente y en mi corazón.

A mi familia que me han apoyado en mis decisiones y metas que me he propuesto

## **AGRADECIMIENTO**

A Dios por permitirme seguir cumpliendo meta tras meta, sueño tras sueño gracias Dios

A mis hermanas, a toda mi familia gracias, a la Universidad Indoamerica a sus docentes que impartieron sus conocimientos y vivencias durante toda la maestría.

## INDICE

AUTORIZACIÓN POR PARTE DEL AUTOR PARA LA CONSULTA, REPRODUCCIÓN PARCIAL O TOTAL, Y PUBLICACIÓN ELECTRÓNICA DEL TRABAJO DE TITULACIÓN .....	ii
CERTIFICACIÓN.....	iii
DECLARACIÓN DE AUTENTICIDAD.....	iv
APROBACIÓN DE LOS MIEMBROS DEL TRIBUNAL DE GRADO .....	v
DEDICATORIA.....	vi
AGRADECIMIENTO.....	vii
INDICE DE CUADROS.....	xi
INDICE DE GRÁFICOS.....	xii
INDICE DE ANEXOS.....	xiii
Glosario de Abreviaturas y Siglas.....	xiv
RESUMEN EJECUTIVO.....	xv
SUMMARY.....	xvi
INTRODUCCIÓN.....	1
CAPÍTULO I.....	3
Tema.....	3
Línea de investigación.....	3
Planteamiento del Problema.....	3
Contextualización.....	4
Macro.....	4
Meso.....	7
Micro.....	11
Análisis crítico.....	13
Prognosis.....	15
Delimitación del objeto de investigación.....	16
Justificación.....	16
Objetivo General.....	18
Objetivos Específicos.....	18



CAPITULO II.....	19
Antecedentes Investigativos .....	19
Fundamentaciones .....	21
Filosófica .....	21
Fundamentación Legal .....	21
Marco Conceptual.....	24
Categorías Fundamentales.....	24
Subordinación de variables.....	25
CAPITULO III.....	40
Metodología.....	40
Enfoque de la investigación .....	40
Modalidad de la investigación .....	40
Tipo de investigación .....	41
Población y Muestra .....	42
Operacionalización de variables .....	45
Variable dependiente: Pobreza.....	45
Variable independiente: Desempleo .....	46
Plan de recolección de la información.....	47
Procesamiento de la Investigación .....	47
CAPÍTULO IV .....	49
Análisis e interpretación de resultados.....	49
Análisis de Resultados .....	49
Análisis de datos .....	56
Verificación de hipótesis .....	69
CAPÍTULO V .....	71
Conclusiones y recomendaciones .....	71
Conclusiones .....	71
Recomendaciones.....	72
CAPÍTULO VI .....	73
Propuesta .....	73
Título de la propuesta de solución a ser implementada .....	73
Datos informativos del beneficiario de la propuesta .....	73

Beneficiarios .....	73
Ubicación del proyecto .....	73
Tiempo estimado para la ejecución de la propuesta .....	73
Equipo Técnico Responsable .....	74
Costo .....	74
Justificación .....	74
Objetivos .....	75
Objetivo General.....	75
Objetivos Específicos .....	75
Análisis de Factibilidad .....	75
Factibilidad Social.....	75
Factibilidad Equidad de Género.....	75
Factibilidad Económica.....	76
Factibilidad Legal.....	76
Modelo operativo .....	77
Formato de proyecto.....	80
Seguimiento y evaluación .....	117
Evaluación de impactos de la propuesta.....	117
Bibliografía.....	120

## INDICE DE CUADROS

Cuadro 1: Pobreza y pobreza extrema (Diciembre 2016) .....	5
Cuadro 2: Población de Tungurahua .....	8
Cuadro 3: Personas pobres y no pobres en Tungurahua.....	9
Cuadro 4: Personas pobres y no pobres en Tungurahua.....	12
Cuadro 5: Operacionalización de la variable dependiente .....	45
Cuadro 6: Operacionalización de la variable dependiente .....	46
Cuadro 7: Preguntas básicas de investigación .....	47
Cuadro 8: Género .....	50
Cuadro 9: Estado Civil .....	51
Cuadro 10: Nivel de Estudio .....	52
Cuadro 11: Edad .....	54
Cuadro 12: Cargas Familiares .....	55
Cuadro 13: Pregunta 1 .....	56
Cuadro 14: Pregunta 2 .....	57
Cuadro 15: Pregunta 3 .....	58
Cuadro 16: Pregunta 4 .....	59
Cuadro 17: Pregunta 6 .....	62
Cuadro 18: Pregunta 7 .....	64
Cuadro 19: Pregunta 8 .....	65
Cuadro 20: Pregunta 9 .....	66
Cuadro 21: Pregunta 10.....	67
Cuadro 22: Pregunta 11.....	68
Cuadro 23: Tabla de contingencia chi cuadrado .....	69
Cuadro 24: Prueba chi cuadrado .....	69
Cuadro 25: Modelo Operativo .....	77
Cuadro 26: Presupuesto de arranque .....	100
Cuadro 27: Detalle del plan de inversión .....	101
Cuadro 28: Detalle plan de financiamiento .....	102
Cuadro 29: Detalle de gastos .....	103
Cuadro 30: Rol de pagos .....	104
Cuadro 31: Rol de provisiones.....	104

## INDICE DE GRÁFICOS

Gráfico 1: Pobreza y pobreza extrema (Diciembre 2016) .....	5
Gráfico 2: Composición del empleo (Diciembre 2016) .....	6
Gráfico 3: Evolución del desempleo .....	7
Gráfico 4: Árbol del problema .....	13
Gráfico 5: Categorías Fundamentales .....	24
Gráfico 6: Constelación de ideas de la variable independiente .....	25
Gráfico 7: Constelación de ideas de la variable dependiente .....	26
Gráfico 8: Género .....	50
Gráfico 9: Estado Civil .....	51
Gráfico 10: Nivel de Estudio .....	52
Gráfico 11: Edad .....	54
Gráfico 12: Cargas Familiares .....	55
Gráfico 13: Pregunta 1 .....	56
Gráfico 14: Pregunta 2 .....	57
Gráfico 15: Pregunta 3 .....	58
Gráfico 16: Pregunta 4 .....	60
Gráfico 17: Pregunta 5 .....	61
Gráfico 18: Gráfico 6 .....	63
Gráfico 19: Pregunta 7 .....	64
Gráfico 20: Pregunta 8 .....	65
Gráfico 21: Pregunta 9 .....	66
Gráfico 22: Pregunta 10 .....	67
Gráfico 23: Pregunta 11 .....	68

## INDICE DE ANEXOS

Anexo 1: Encuesta.....	123
Anexo 2: Fotografías de la Parroquia .....	124
Anexo 3: Formulario único para constitución de asociaciones .....	130
Anexo 4: Modelo de estatuto .....	135
Anexo 5: Formulario único de reserva de denominación .....	144

## **Glosario de Abreviaturas y Siglas**

CEPAL	Comisión Económica Para América Latina y el Caribe
CPV	Censo de Población y Vivienda
CREADESS	Cooperación en Red Euro Americana para el Desarrollo Sostenible.
IEPS	Instituto Nacional de Economía Popular y Solidaria
INEC	Instituto Nacional de Estadísticas y Censos
IPC	Índice de Precios al Consumidor
MIES	Ministerio de Inclusión Económica y Social
MIPRO	Ministerio de Industrias y Productividad
NBI	Necesidades Básicas Insatisfechas
PEA	Población Económicamente Activa
UNAM	Universidad Nacional Autónoma de México
UNESCO	Organización de las Naciones Unidas para la Educación, la Ciencia y la Cultura
UNICEF	United Nations Children's Fund

**UNIVERSIDAD TECNOLÓGICA INDOAMÉRICA**  
**CENTRO DE ESTUDIOS DE POSGRADO**  
**MAESTRIA EN GESTIÓN DE PROYECTOS SOCIO PRODUCTIVOS**

**RESUMEN EJECUTIVO**

**TEMA:** “El desempleo y su incidencia en la pobreza de los habitantes de la Parroquia Emilio María Terán del cantón Píllaro de la provincia de Tungurahua en el año 2015”

**AUTOR:** Segundo Lasluisa

**TUTOR:** Ing. Mg. Franklin R. Pacheco R.

Con el presente trabajo investigativo se pretende contribuir con la disminución de la pobreza a través de la creación de fuentes de empleo por medio de la creación de la Asociación AGEMTE aprovechando las bondades agrícolas del sector. La agricultura es una actividad que no es muy bien remunerada debido a la poca especialización de las personas que realizan el trabajo y cabe decir de la poca valía que dar los vendedores a esta actividad tan importante dentro de la sociedad. La parroquia Emilio Terán del Cantón Píllaro presenta una rica diversidad en cuanto a su agricultura, con productos como el tomate de árbol, maíz, cuya producción correctamente cotizada puede ayudar a que los agricultores mejoren su nivel de vida con ingresos más elevados. El proyecto tiene la finalidad de crear una asociación que les permita a los habitantes de la parroquia tener una mejor condición de trabajo logrando que se pague un mejor valor por sus productos, y teniendo la oportunidad de acceder a nuevos y mejores beneficios como la apertura de mercados, capacitaciones, préstamos, etc., que por lo general es muy difícil de conseguirlos de manera individual.

**DESCRIPTORES:**

Pobreza, desempleo, asociación, producción

**INDOAMÉRICA TECHNOLOGICAL UNIVERSITY**  
**GRADUATE STUDY CENTER**  
**MASTER IN PROJECT MANAGEMENT PRODUCTIVE PARTNER**

**SUMMARY**

“Unemployment and its incidence in the poverty of the inhabitants of Emilio Maria Terán in Píllaro, province of Tungurahua in 2015”

**AUTHOR:** Segundo Lasluisa

**TUTOR:** Ing. Mg. Franklin R. Pacheco R.

The present work is to contribute to poverty reduction through the creation of jobs through the creation of the Association AGEMTE exploiting the agricultural benefits of the sector. Agriculture is an activity that is not well paid because of the limited expertise of people who do the work and applies to the worthlessness to give sellers this important activity within society. Emilio Teran parish has a rich diversity in agriculture, with products such as tree tomato, corn, whose production listed correctly can help farmers improve their standard of living with higher incomes. The project aims to create a partnership that allows them to people in the parish have a better working condition getting them to pay better value for their products, and having the opportunity to access new and better benefits such as opening markets, training, loans, etc., which usually is very difficult to get them individually.

**KEYWORDS:**

Poverty, unemployment, partnership, production



## INTRODUCCIÓN

El presente trabajo investigativo busca reducir el nivel de pobreza en la parroquia Emilio Terán del cantón Pillaro a través de la creación de una asociación agrícola orientada a maximizar los beneficios que se obtienen por la venta de la producción.

Para lograr culminar con éxito el trabajo será necesario seguir ciertos pasos secuenciales que ayuden a estructurar de una forma adecuada la información tratada, y para ello el trabajo se estructura en capítulos de la siguiente forma:

CAPITULO I: Tema de la investigación, en donde se buscará plantear el problema de investigación, contextualizar las variables en el entorno actual, someterlas a un análisis crítico para plantear justificadamente los objetivos que se busca conseguir.

CAPÍTULO II: Marco teórico, en donde se expondrá los principales antecedentes de la investigación, el marco legal en el que se desarrolla, los conceptos que definen a las variables y la hipótesis de trabajo.

CAPITULO III: Metodología, que incluye el tipo de investigación, enfoque, población y muestra, procedimiento de recolección y análisis de información

CAPÍTULO IV: Resultados, que contiene lo datos de los instrumentos de evaluación a la muestra seleccionada, junto con la comprobación estadística de la hipótesis.

CAPÍTULO V: Conclusiones y recomendaciones de la investigación realizadas.

CAPÍTULO VI: Propuesta, en donde se planteará todo el marco necesario, tanto administrativo como financiero para la creación de la asociación propuesta.

## **CAPÍTULO I**

### **Tema**

El desempleo y su incidencia en la pobreza de los habitantes de la Parroquia Emilio María Terán del cantón Píllaro de la provincia de Tungurahua en el año 2015

### **Línea de investigación**

*Universidad Tecnológica Indoamericana (2011)*. Empresarialidad y Productividad, esta línea de investigación se orienta por un lado al estudio de la capacidad de emprendimiento así como su entorno jurídico empresarial, tanto en el potenciamiento como en la creación de nuevos negocios. Por otro lado el estudio de las empresas existentes en un mercado, en una región. Todo esto con el fin de disminuir la pobreza en la parroquia Emilio María Terán para alcanzar un mejor nivel de vida de la comunidad a través del emprendimiento y esfuerzo de los habitantes de la parroquia.

El presente estudio se enmarca en esta línea de investigación ya que se busca mediante el emprendimiento mejorar las condiciones de vida de los habitantes de la parroquia, al proponer una alternativa productiva que les de empleo y permita salir de la pobreza en la que se hallan inmersos

### **Planteamiento del Problema**

*Rubén Lo Vuolo (1999)*. La pobreza es una de las tantas expresiones de un problema más complejo: los modos de inserción social

de las personas y las formas en que se mantiene la cohesión en sociedades profundamente desiguales.

Es decir la pobreza afecta a las personas que carecen de lo necesario para el sustento de sus vidas pues no pueden satisfacer sus necesidades básicas, en otras palabras, la pobreza implica no tener la oportunidad de vivir una vida larga, sana, creativa y disfrutar de libertad, dignidad, respeto por sí mismo y de los demás.

## **Contextualización**

### **Macro**

Ecuador es un país con poco más de 250 mil kilómetros cuadrados de superficie y una población cercana a los 15 millones de habitantes según el INEC. Su capital es Quito y se encuentra dividido en 24 provincias con sus correspondientes capitales, la Costa está dividida en seis provincias, la Sierra está conformada por once provincias, la región amazónica comprende seis provincias y la Región insular o Galápagos.

A su vez, estas provincias se encuentran distribuidas en cuatro regiones naturales al contar con una salida al océano Pacífico, la Amazonía, las islas Galápagos y la cordillera de los Andes, que atraviesa el país de norte a sur, dividiendo en tres el territorio continental: la costa (entre el océano Pacífico y la cordillera), la sierra (la zona andina) y la Amazonía (al este de la cordillera). Además de esto, el país cuenta con la región insular (las islas Galápagos).

Todos los gobiernos han tenido que luchar contra dos factores que causan malestar en la población como son el desempleo y la pobreza.

Los datos del 2016 reflejan que la situación en el país ha sido desfavorable, y aunque la crisis económica mundial ya ha ido desapareciendo en Ecuador las cifras reflejan que los niveles de pobreza se han mantenido significativamente iguales en todos estos últimos años.

ÁREA	POBREZA	EXTREMA POBREZA
NACIONAL	22,9%	8,7%
URBANA	15,7%	4,5%
RURAL	38,2%	17,6%

Cuadro 1: Pobreza y pobreza extrema (Diciembre 2016)  
 Elaborado por: José Lastuisa  
 Fuente: (INEC, 2016)

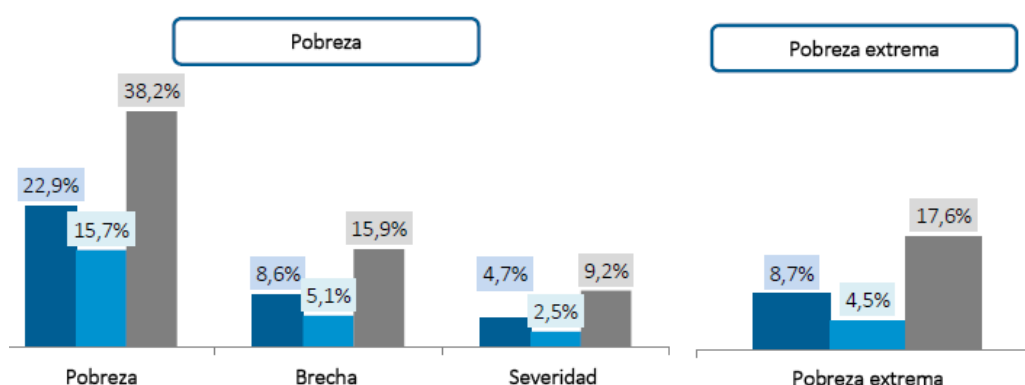


Gráfico 1: Pobreza y pobreza extrema (Diciembre 2016)  
 Elaborado por: INEC  
 Fuente: (INEC, 2016)

Los niveles de pobreza a nivel nacional llegó a los 22.9% terminando el año 2016, y en el que se denota la gran diferencia entre los sectores urbano y rural, siendo en el primer 38.2% y en el segundo 15.7%, una diferencia que representa más del doble de pobres en la parte rural que en la urbana.

De igual forma se puede apreciar los niveles de pobreza extrema que se mantenido en 4.5% más o menos estable durante todos estos años del gobierno de Alianza País, y en donde se ve la diferencia nuevamente entre la parte urbana y la rural, siendo la primera 4.5% y la segunda

17.6%, es decir que la diferencia es cuatro veces mayor a favor de la parte rural en donde la pobreza siempre ha sido un factor difícil de erradicar

Ecuador fue golpeado con una catástrofe natural como fue el terremoto de Manabí así como la subida de impuestos y mantención de salvaguardas entre otras cosas que ha provocado que los niveles de pobreza se mantengan similar que hace dos años, y con un aumento significativo en la pobreza extrema rural.

En cuanto a la composición del empleo en el Ecuador de acuerdo a la siguiente gráfica se tiene que en la actualidad el 70% de las personas está en edad de trabajar, de los cuales el 67.3% se encuentra dentro de la PEA y de ellos existe un 5.2% de desempleo en el país.

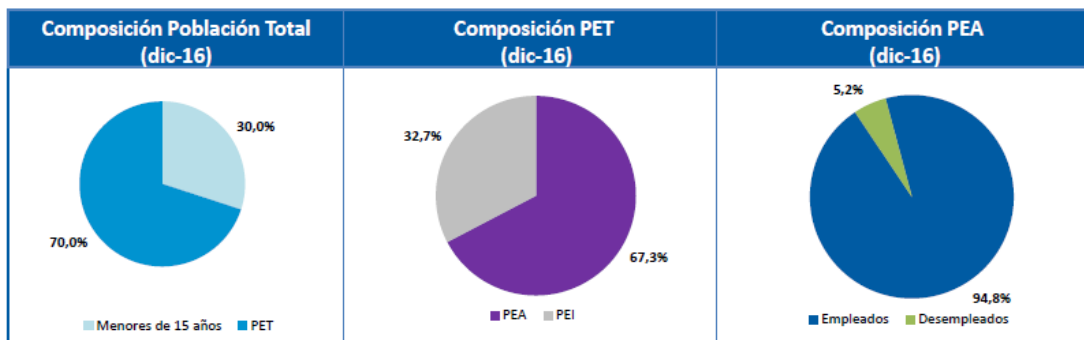


Gráfico 2: Composición del empleo (Diciembre 2016)  
 Elaborado por: INEC  
 Fuente: (INEC, 2016)

La tasa de desempleo se ha mantenido significativamente igual durante el año 2016 siendo sin embargo superior a períodos anteriores, que podría indicar la terminación de la época recesiva que se está viviendo actualmente aunque será más adelante en donde se podrá dar una conclusión definitiva de este tema.

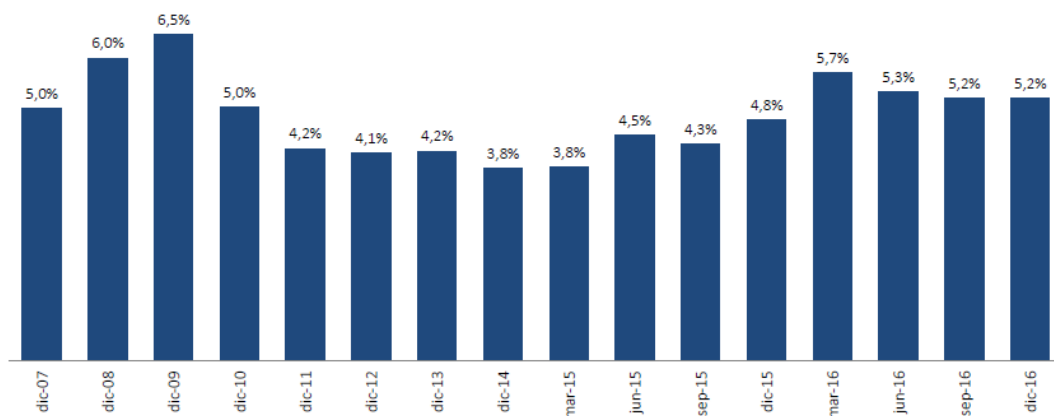


Gráfico 3: Evolución del desempleo  
 Elaborado por: INEC  
 Fuente: (INEC, 2016)

Según datos del INEC este valor de subempleo implicar un total de 410441 personas desempleadas de las cuales 346612 corresponde a la parte urbana y 63829 en la parte rural.

## Meso

La Provincia de Tungurahua, es una de las 24 provincias que conforman la República del Ecuador. Se encuentra en el centro del país, en la región geográfica conocida como sierra. La ciudad de Ambato es su capital administrativa; se divide en 9 cantones. Forma parte de la región comprendida también por las provincias de Cotopaxi, Chimborazo y Pastaza,

	Cantón	Población. (2013)	Área (km <sup>2</sup> )	Cabecera Cantonal
	Ambato	322.856	1.009	Ambato
	Baños	30.518	1.065	Baños
	Cevallos	11.163	19	Cevallos

	<b>Mocha</b>	<b>9.777</b>	<b>86</b>	Mocha
	<b>Patate</b>	<b>20.497</b>	<b>315</b>	Patate
	<b>Pelileo</b>	<b>62.573</b>	<b>202</b>	Pelileo
	<b>Píllaro</b>	<b>48.357</b>	<b>443</b>	Píllaro
	<b>Quero</b>	<b>17.544</b>	<b>173</b>	Quero
	<b>Tisaleo</b>	<b>15.137</b>	<b>60</b>	Tisaleo

Cuadro 2: Población de Tungurahua  
Elaborado por: José Lasluisa

Con una población de 538.422 habitantes aproximadamente en 2013, es la séptima provincia más poblada del Ecuador. Tiene una extensión de 3.335km<sup>2</sup> y se encuentra a 2.620 metros sobre el nivel del mar. De acuerdo al INEC, el 48% de la población vive en el área rural y el 52% en área urbana.

Su economía se centra en la agricultura y ganadería que existe en cada uno de los cantones de la provincia de Tungurahua.

Según la Revista Informativa y Turística de la Provincia de Tungurahua su economía se centra en las diferentes industrias que existen como son las de calzado, cuero, confecciones, textil, vestido, muebles, productos químicos, alimentos y bebidas. la metalmecánica y además el turismo rural que es lo más significativo con las diversas culturas indígenas que encontramos como los Salasacas, Pilahuines,



Chibuleos, Quisapinchas, Tambolomas, Santa Rosas, Los de San Fernando de pasa y los de Ambatillo.

PROVINCIA	PERSONAS NO POBRES	PERSONAS POBRES	Total
TUNGURAHUA	215.262	285.524	500.786

Cuadro 3: Personas pobres y no pobres en Tungurahua

Fuente: Censo de población y vivienda 2010

Elaborado por: José Lasluisa

Como se observa en el cuadro, existe una población en Tungurahua que supera el 50% de pobreza, dato preocupante para una provincia que se considera el centro económico del país.

Según datos del INEC del 100% de PEA en la provincia el 34% se concentra en el área por sus actividades agropecuarias, el 18% está en la industria, 18% en el comercio, 13% en los servicios, 5% en el transporte, 5% en la construcción, el 2% en el sistema financiero y el 5% en otras actividades económicas.

En cuanto a las cifras de desempleo, de acuerdo a (INEC, 2016) Ambato (representativo de la provincia de Tungurahua) tiene una tasa de desempleo del 6.5%, solo superada por Quito con el 8.7% en cuanto a ciudades representativas, como se muestra en la gráfica siguiente:

Periodo	Quito	Guayaquil	Cuenca	Machala	Ambato
sep-07	7,5%	7,3%	6,1%	5,9%	3,7%
sep-08	6,2%	8,6%	5,8%	8,0%	4,0%
sep-09	6,1%	13,0%	6,5%	9,6%	3,7%
sep-10	5,8%	10,0%	4,0%	6,1%	3,7%
sep-11	4,2%	5,8%	4,1%	4,9%	4,7%
sep-12	3,4%	6,5%	4,4%	4,8%	4,2%
sep-13	4,7%	5,5%	4,3%	3,2%	3,6%
sep-14	4,9%	3,9%	4,2%	2,7%	4,9%
sep-15	5,2%	4,9%	2,6%	4,1%	4,8%
dic-15	4,9%	4,8%	3,3%	2,7%	5,7%
mar-16	7,8%	7,2%	4,6%	4,0%	7,0%
jun-16	7,1%	5,3%	3,3%	4,6%	5,3%
sep-16	8,7%	5,7%	3,0%	3,2%	6,5%

Tabla 1: Desempleo por ciudad

Elaborado por: INEC

Fuente: (INEC, 2016)

También es posible observar que desde el 2007 el desempleo ha ido creciendo paulatinamente en la ciudad de Ambato, por lo que las consecuencias para la Parroquia Emilio Terán debieron ser muy similares, o incluso más elevado.

En cuanto al nivel de pobreza de la ciudad de Ambato, de acuerdo a datos del INEC el 2016 fue uno de los peores para la ciudad, ya que el nivel de pobreza llegó al 12,3%, casi cuatro puntos por encima de todos los años anteriores, lo que indica la contracción que ha sufrido la ciudad y que seguramente se verá reflejado en los negocios de las personas, incluyendo los cantones y parroquias colindantes con la capital de Tungurahua

Año	Quito	Guayaquil	Cuenca	Machala	Ambato
2012	7,9%	7,2%	10,1%	9,5%	8,0%
2013	6,1%	16,7%	5,0%	12,3%	7,4%
2014	7,5%	12,7%	7,8%	11,9%	7,3%
2015	8,7%	11,7%	4,5%	9,6%	8,0%
2016	10,2%	12,5%	7,5%	11,6%	12,3%

Tabla 2: Evolución de la pobreza

**Elaborado por:** INEC

**Fuente:** (INEC, 2016)

Este hecho se puede corroborar con el alza también muy significativa del nivel de pobreza extrema el cual se ubicó en el 4.7%, la mayor de entre las ciudades más “grandes” a los que se realizó la evaluación.

Año	Quito	Guayaquil	Cuenca	Machala	Ambato
2012	2,3%	1,3%	1,4%	0,8%	1,5%
2013	2,4%	2,5%	0,8%	2,5%	1,3%
2014	1,5%	1,5%	2,3%	3,1%	2,5%
2015	2,7%	1,3%	0,8%	2,4%	1,7%
2016	3,5%	2,4%	1,5%	2,5%	4,7%

Tabla 3: Evolución de la pobreza extrema

**Elaborado por:** INEC

**Fuente:** (INEC, 2016)

## **Micro**

Según cifras oficiales del último Censo de Población y Vivienda de 2010, el cantón Píllaro tiene una población de 38.357 habitantes.

Cuenta con 2 parroquias urbanas: Ciudad Nueva y Píllaro, con 7 parroquias rurales: Baquerizo Moreno, Emilio María Terán (Rumipamba), Marcos Espinel (Chacata), Presidente Urbina (Chagrapamba-Patzucul), San Andrés, San José de Poaló y San Miguelito, siendo San Andrés una de las parroquias más grandes del cantón

Las personas se dedican principalmente a la ganadería lechera en el cantón Píllaro. Como dato particular, se estima que sobre pasa los cien mil litros de leche diaria.

Igualmente la fertilidad de nuestras tierras da lugar a que tengamos una gran producción de hortalizas, legumbres, cereales y una extraordinaria variedad de frutas. La talabartería, es otra actividad en la cual se elaboran monturas tipo Galápagos, zamarras, riendas, arretrancas, cinchas, estribos, pellones, guruperas, entre otros.

Según cifras oficiales del último Censo de Población y Vivienda de 2010, la Parroquia Emilio María Terán tiene una población de 1.504 habitantes. La actividad principal de la parroquia es la agricultura, y ganadería, en donde se puede visualizar una falta de alternativas para mejorar el estado económico de sus habitantes.

En cuanto al índice de pobreza la cifra de personas pobres es muy alta como se puede apreciar el siguiente cuadro:

Santiago de Pillaro		POBLACIÓN NO POBRES	POBLACIÓN POBRES	Total	% POBLACIÓN NO POBRES	% POBLACIÓN POBRES
	Pillaro	6.678	6.600	13.278	50,3%	49,7%
	Baquerizo Moreno	74	203	277	26,7%	73,3%
	Emilio María Terán	206	1.298	1.504	13,7%	86,3%
	Marcos Espinel (Chacata)	435	1.899	2.334	18,6%	81,4%
	Presidente Urbina	974	1.804	2.778	35,1%	64,9%
	San Andrés	1.267	9.924	11.191	11,3%	88,7%
	San José De Poalo	274	1.605	1.879	14,6%	85,4%
	San Miguelito	1.163	3.816	4.979	23,4%	76,6%
	<b>Total</b>	<b>11.071</b>	<b>27.149</b>	<b>38.220</b>	<b>29,0%</b>	<b>71,0%</b>

Cuadro 4: Personas pobres y no pobres del cantón Pillaro  
Fuente: (INEC, 2016)

La cifra que corresponde a población pobre en el cantón Píllaro es de 49.7%, elevada superando al 40.91% presentada a nivel nacional en el áreas rural, cifra que en la Parroquia Emilio María Terán se eleva hasta 86.3%, alarmante valor que exige poner un plan de acción para rescatar a la población de esta situación

## Análisis crítico

### Árbol de Problemas

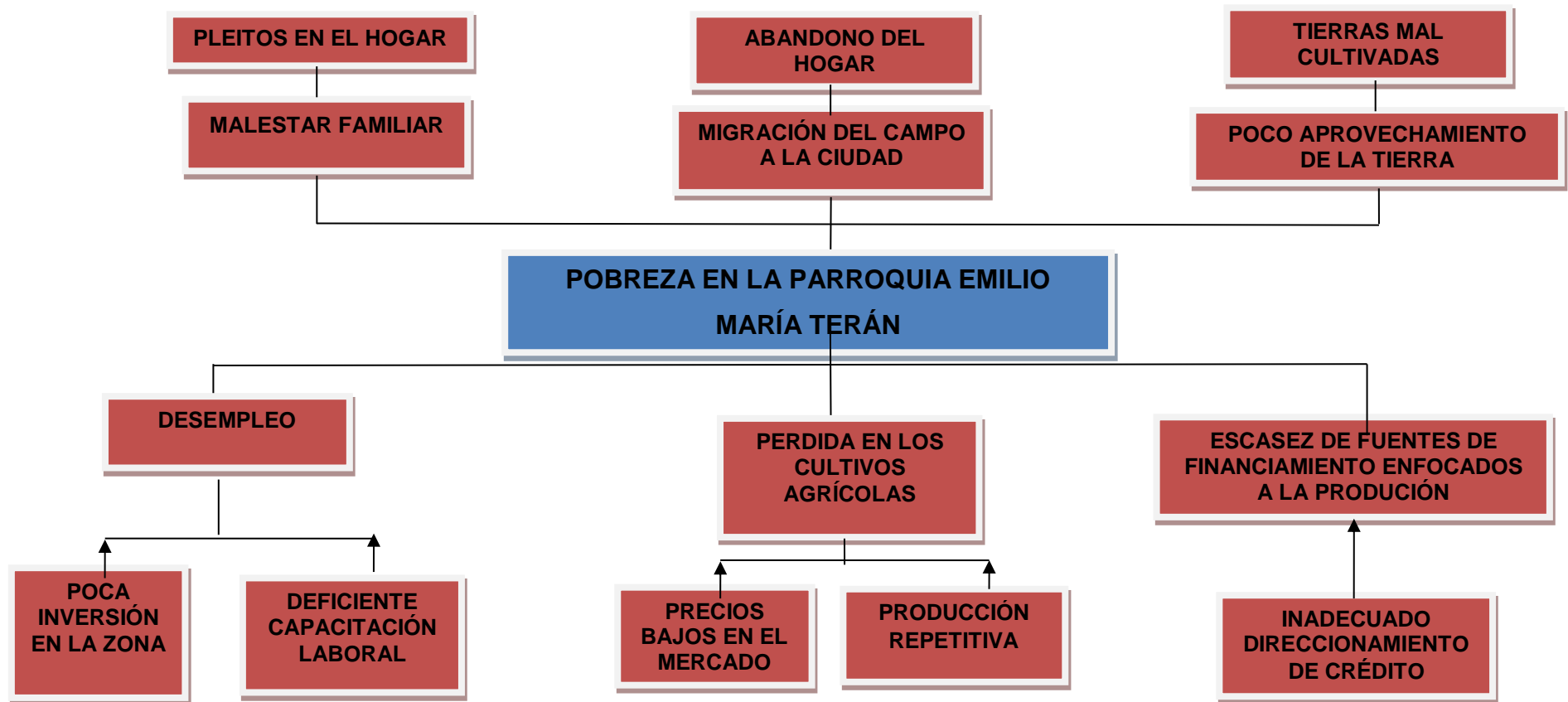


Gráfico 4: Árbol del problema  
Elaborado por: José Lasluisa

El desempleo es un problema que se encuentra en la parroquia Emilio María Terán, provocado por la falta de inversión de empresas públicas y privadas en la zona y a una deficiente capacitación laboral. En el primer caso las personas de la zona no tienen ideas claras de negocios y por tanto no es atractivo para inversores tanto públicos como privados. Por otro lado, las personas en el área no poseen una adecuada capacitación laboral que les permita optar por buscar otros puestos de trabajo o establecer negocios propios.

Otro problema que repercute en la pobreza presente en la parroquia Emilio Terán es la pérdida de cultivos agrícolas de los pobladores, mayormente dedicados a la agricultura, debido a los bajos precios del mercado que les impide vender sus artículos y la producción repetitiva que hace que la competencia aún en el poblado sea demasiado grande por la sobre oferta de los mismos productos.

Un problema adicional que afecta a la comunidad es la falta de fuentes de financiamiento enfocados en la producción, por parte de bancos y cooperativas, ya que en general las instituciones que brindan créditos tienen mal enfocados sus líneas de apoyo respecto a la producción, y por tanto no existen recursos para financiar los créditos productivos.

Una vez que la pobreza se ha instaurado en los hogares de la parroquia, comienzan a suscitarse un sinnúmero de problemas, comenzando en el ámbito familiar en donde al no poder satisfacer al menos las necesidades elementales comienza a existir malestar en el hogar que derivan en pleitos cada vez más fuertes.

Adicionalmente, la frustración de no poder conseguir empleo causa otro problema, la migración del campo a la ciudad, lo que conlleva problemas en la contratación de personas ya que por lo regular las

personas de las zonas rurales estiman sus salarios más bajos del estándar de ciudad, y no cuentan con especialización para algunos trabajos. Luego de esto, socialmente, se produce el abandono de hogar, lo cual empeora la situación de pobreza y la delincuencia.

Adicional a ello, el escaso interés por las tierras produce que se desaproveche los recursos de ella, aun cuando constituye una base fundamental para la alimentación de las personas y económicamente una gran oportunidad de negocio. Las tierras mal cultivadas se desperdician y se vuelven áridas, ahondando aún más en el problema.

### **Prognosis**

La pobreza es un factor que puede acabar con la familia y la persona. Existen muchos casos en que la desesperación provoca que muchas personas opten por caminos de delincuencia, sedentarismo, alcoholismo, drogadicción, e incluso la muerte (suicidios y asesinatos). A la pobreza hay que tomarle en consideración por los efectos devastadores que socialmente pueden provocar.

Los datos a priori del INEC muestra un alto nivel de pobreza presente en la parroquia Emilio Terán, niveles realmente alarmantes y que pudieron empeorar con la crisis económica que vivió el país en estos últimos años y que todavía se siente aún más en las personas más humildes.

De persistir el problema las personas de la parroquia podrían comenzar a realizar actos delictivos para sobrevivir, migrar a otra población en búsqueda de un mejor futuro, dejando a la parroquia desierta y a su producción abandonada que ayuda como sostén económico en los mercados locales en los que ingresa actualmente. A un nivel de pobreza tan alto existen grandes posibilidades de que la

parroquia desaparezca, por lo que la ejecución de proyectos encaminados a mejorar el nivel de económico de la población, en particular el presente, son necesarios para lograr revitalizar a la parroquia, incluso en el ámbito anímico.

Desde luego, para que el proyecto se vuelva realidad será necesario el apoyo de la comunidad en primer lugar y luego de entidades que deseen apoyar con la iniciativa, tanto del sector público como privado.

### **Delimitación del objeto de investigación**

#### **CAMPO**

Administrativo

#### **ÁREA**

Desempleo

#### **ASPECTO**

Pobreza

#### **DELIMITACIÓN ESPACIAL**

Parroquia Emilio María Terán del Cantón Píllaro

#### **DELIMITACIÓN TEMPORAL**

Se va a llevar a cabo la investigación en el año 2015

### **Justificación**

La investigación se la realiza porque es necesario desarrollar de manera urgente proyectos que ayuden a revitalizar la economía local que se encuentra en un estado de debacle por el nivel de pobreza de la zona. Adicionalmente el proyecto busca encaminar a los agricultores a mejorar



los ingresos producto de su labor agrícola, la cual es importante para la alimentación de la población a la que llega.

La investigación es importante porque busca lograr que las personas de la parroquia puedan salir de su difícil situación económica mediante la mejora de sus ventas a un precio más justo y con la posibilidad de vender a nuevos mercados para aumentar la producción de la tierra.

La investigación es de interés porque constituirá una fuente de información válida para ejecutar el proyecto que pueda ayudar a los pobladores y también como una fuente de consulta para investigaciones similares aún en el ámbito metodológico.

Los principales beneficiarios serán los pobladores de la parroquia Emilio Terán que podrán ver mejoras en sus situaciones económicas y en la de sus familias, promoviendo el desarrollo de la parroquia y a futuro alentar a los pobladores a buscar métodos que mejoren su productividad lo cual ayudará incluso a personas de otras parroquias a revitalizar su economía.

El proyecto es factible de realizar gracias a la colaboración de los habitantes en la obtención de información necesaria y la predisposición de realizar el proyecto, también es viable gracias a la colaboración de profesores, tutores y expertos en los temas que involucra el trabajo de investigación, además del conocimiento propio del investigador. Finalmente se dispone de los recursos tanto físicos como económicos para lograr que el proyecto llegue a una conclusión válida.

## **Objetivo General**

- Investigar el desempleo y su incidencia en la pobreza de los habitantes de la Parroquia Emilio María Terán del cantón Píllaro de la provincia de Tungurahua año 2015

## **Objetivos Específicos**

- Establecer las causas de desempleo que existe en la parroquia Emilio María Terán
- Determinar el nivel de pobreza de los habitantes de la parroquia Emilio María Terán.
- Desarrollar un proyecto asociativo basado en las necesidades y atribuciones de la parroquia Emilio Terán que ayude a disminuir el índice de desempleo para combatir la pobreza de la zona.

## CAPITULO II

### Antecedentes Investigativos

Del análisis bibliográfico y documental realizado sobre investigaciones referentes al desempleo y su incidencia en la pobreza de los individuos, se pone en relieve ciertos aportes integrados tanto del pasado como del momento actual. Especialmente estudio de pobreza que han desarrollado en el Ecuador y países vecinos

Como es la Tesis presentada para obtener el grado de *Magíster en Antropología y Desarrollo, Universidad de Chile, Santiago, Enero 2003* con su tema “**Pobreza y calidad de vida**” de *Luis Alejandro Berny Berard*. Magíster en Antropología y Desarrollo, Universidad de Chile. Licenciado en Ciencias de la Comunicación, Instituto Tecnológico y de Estudios Superiores de Monterrey.

Abarca temas importantes del alcance de la pobreza en los hogares más pobres de ese país y sus efectos inmediatos en el nivel de vida que llevan esas personas.

En lo que se refiere a investigaciones a nivel local, han sido múltiples las investigaciones que se han realizado en torno al desempleo y la pobreza de un sector específico o en un a población, que ayudarán a dar pautas de los resultados que posiblemente se encuentren en la investigación actual.

Citando el trabajo de (Caguana, 2011), El Desempleo y los niveles de Pobreza de los habitantes de la comunidad Calamarca Grande en el período 2008-2010, como trabajo previo a la obtención del título de economista en la Universidad Técnica de Ambato, en donde se buscó

analizar el impacto que tenía en el desempleo en los niveles de pobreza de la comunidad.

Luego de realizar las investigaciones pertinentes, se pudo constatar que el desempleo se ve influenciado en primera instancia por el alto índice de analfabetismo en los miembros de la comunidad, llegando a ser el 50% de las personas adultas quienes se encuentran en esta condición, lo que limita las posibilidades de encontrar un trabajo, y mantener a sus hijos en la escuela; es decir, que el analfabetismo no solo influye en la poca oportunidad de encontrar un trabajo, sino que también completa un círculo vicioso en donde los jóvenes y niños tampoco pueden educarse de manera adecuada, lo que contribuye a la pobreza del sector que alcanza el 56% de la población, situación que manifiesta ha ido empeorando en el transcurso de los años en los que se ha realizado el estudio.

Se sugiere combatir el analfabetismo y mejorar la condición de salud de las personas, así como la asociatividad agropecuaria para lograr mejorar las fuentes de empleo.

Tomando en cuenta estas recomendaciones, se puede apreciar que la mejora en las condiciones de vida de las personas, esto es, educación y salud, se puede conseguir una mejora en el bienestar de la población que a lo vez ayudará a mejorar las opciones de conseguir empleo. Sin embargo, el presente trabajo se basa en una premisa que difiere del citado anteriormente, y es que aunque la educación y la salud son parámetros muy importantes para lograr dar un impulso a las personas a trabajar, requiere de tiempo y la voluntad del Gobierno o empresas dedicadas a solventar estos problemas, lo cual puede llevar mucho tiempo, y en especial, dejar de recibir recursos que la comunidad necesita con urgencia (de hecho se menciona en el trabajo la necesidad de suspender la educación de los hijos justamente por la falta de empleo de los adultos).

Se buscará en el estudio actual sobre la Parroquia Emilio María Terán proponer soluciones al problema económico que afecta a la región, lo cual permitirá, mediante un plan adecuado, tener el tiempo necesario para dedicarlo a la educación tanto de los jóvenes como de los adultos que lo necesiten.

## **Fundamentaciones**

### **Filosófica**

La investigación actual basa sus resultados en el paradigma positivista, ya que se enfoca en reconocer leyes que pueden transformarse en universales con el propósito de ofrecer explicaciones y hacer predicciones. El investigador se mantiene neutral ante el fenómeno social y quienes lo conforman para evitar sesgos en la investigación. (Ginoris, 2010)

Es decir, la investigación se enfoca en la construcción conjunta de la realidad con los involucrados del proceso, tomando en cuenta todos los criterios necesarios para que la realidad se pueda transformar en función de las necesidades de los sujetos.

### **Fundamentación Legal**

#### **Constitución de la República del Ecuador 2008**

#### **Sección segunda**

#### **Ambiente sano**

**Art. 14.-** Se reconoce el derecho de la población a vivir en un ambiente sano y ecológicamente equilibrado que garantice la sostenibilidad y el buen vivir, *sumak kawsay*.

En la actualidad está de moda esta palabra del *sumak kawsay* pues todos los ecuatorianos tenemos derecho al buen vivir, tener un empleo, suficientes ingresos, comodidad y con ello una vida sana y larga

## **Sección octava**

### **Trabajo y seguridad social**

**Art. 33.-** el trabajo es un derecho y un deber social y un derecho económico, fuente de realización personal y base de la economía. El estado garantizará a las personas trabajadoras el pleno respeto a su seguridad, una vida decorosa, remuneraciones y redistribuciones justas y el desempeño de un trabajo saludable y libremente escogido o aceptado.

El estado debe garantizar el derecho al trabajo, y que nuestros derechos no sean vulnerados por el empresario o empleador

### **Código de trabajo**

#### **Disposiciones fundamentales**

**Art. 2.-** obligatoriedad del trabajo.- el trabajo es un derecho y un deber social

El trabajo es obligatorio, en la forma y con las limitaciones prescritas en la constitución y las leyes.

El código de trabajo es el instrumento donde los trabajadores hacemos prevalecer nuestros derechos y garantías para tener una estabilidad laboral en el tiempo.

### **Plan Nacional del buen vivir**

El Plan Nacional para el Buen Vivir tiene el objetivo de “Auspiciar la igualdad, la cohesión, la inclusión y la equidad social y territorial, en la diversidad” enfrenta los problemas de pobreza y desigualdad desde una mirada multidimensional y potenciar la enorme riqueza que en el Ecuador representa la diversidad en sus variadas expresiones para alcanzar la igualdad en ella.

Con este objetivo se abre el segundo eje programático del Plan Nacional: derechos, libertades y capacidades para la construcción del Buen Vivir

El plan nacional del buen vivir hace referencia hoy en día a generar productividad y empleo mediante la creación de negocios y/o empresas destinadas a cambiar el desarrollo de un país que sigue creciendo mediante el apoyo de organismos estatales, pues todo con el objetivo de mejorar la calidad de vida de la población con el apoyo del Estado.

## Marco Conceptual

### Categorías Fundamentales

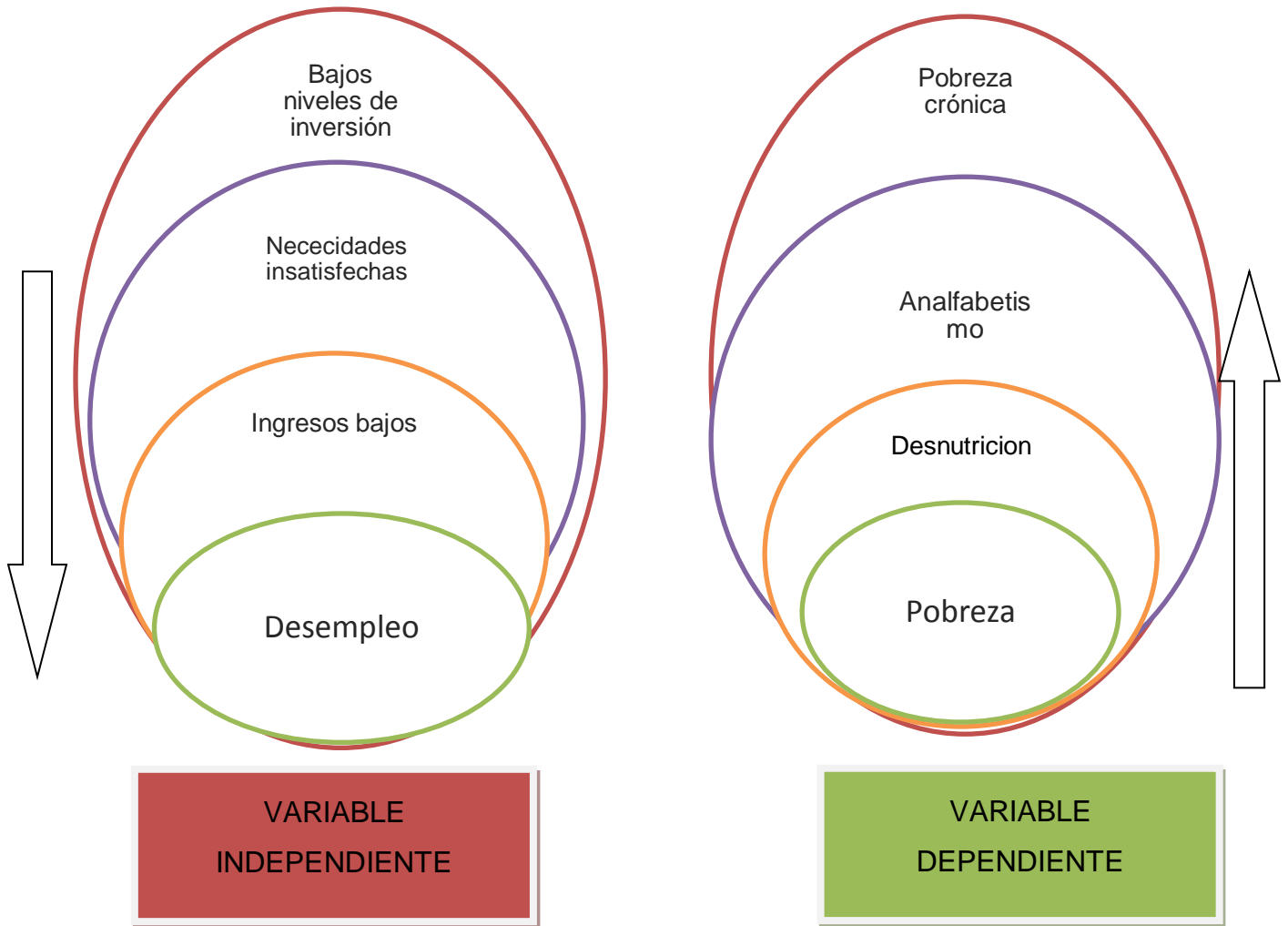


Gráfico 5: Categorías Fundamentales  
Elaborado por: José Lasluisa



### Subordinación de variables

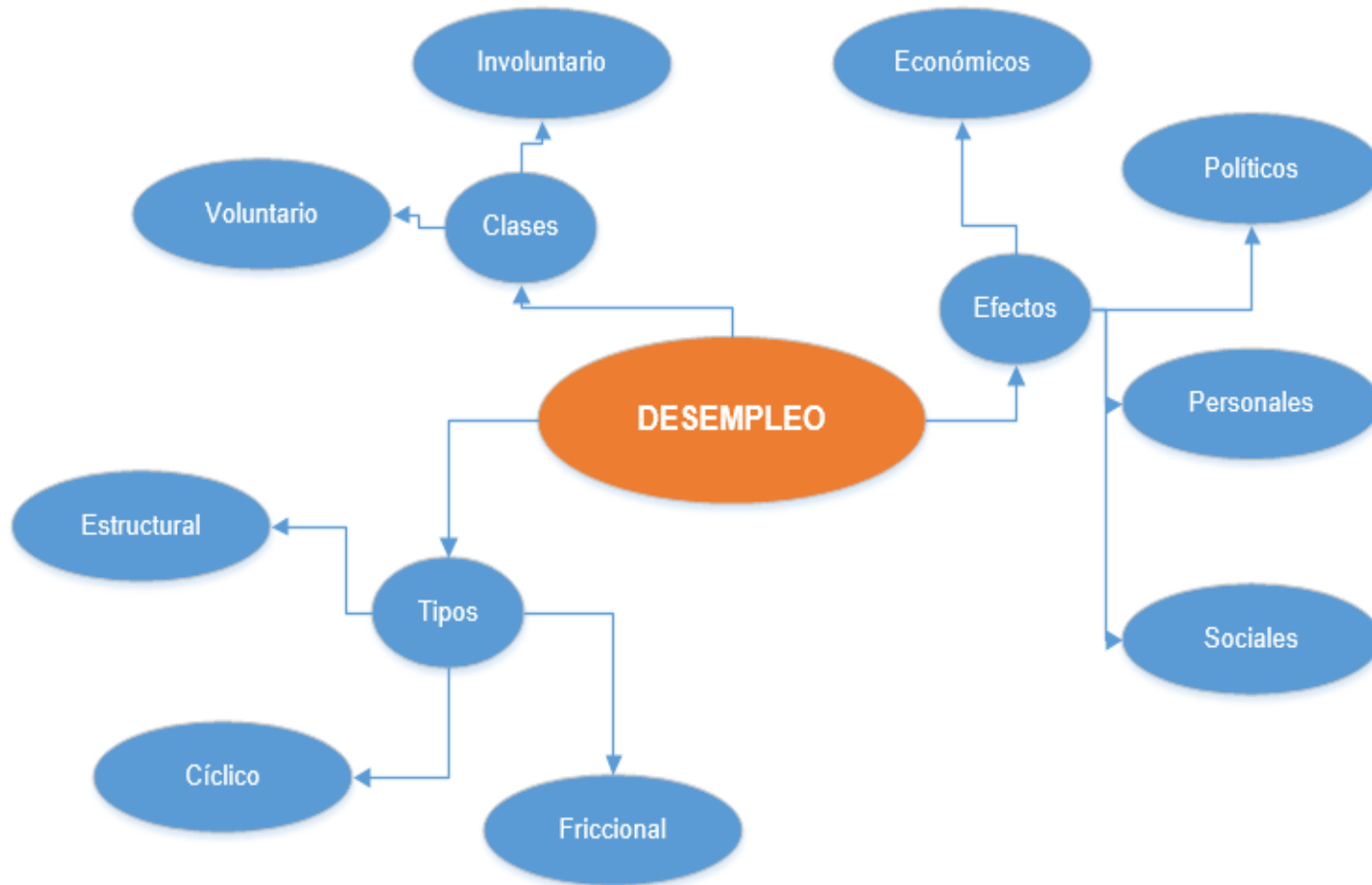


Gráfico 6: Constelación de ideas de la variable independiente  
Elaborado por: **José Lasluisa**



Gráfico 7: Constelación de ideas de la variable dependiente  
Elaborado por: **José Lasluisa**

## **BAJOS NIVELES DE INVERSIÓN**

Se define la inversión como el gasto en especies monetarias que debe realizarse para la adquisición de capitales, o el dinero destinado a aumentar el capital de la empresa. (UNAM, 2016)

La inversión se refiere entonces a la parte de dinero destinado a adquirir bienes o servicios que ayuden a elevar el capital de la empresa o de la persona.

Generalmente las inversiones se realizan en los negocios con el fin de incrementar la productividad, la calidad, o cualquier otro elemento que pueda influir sobre el producto o servicio.

Los bajos niveles de inversión se dan por la poca expectativa de ingresos en un negocio o por los altos costos de los mismos, los que lamentablemente se asocian a proyectos a baja escala, provocando que no existan suficientes recursos para mejorar los negocios de pequeños comerciantes y emprendedores.

## **NECESIDADES INSATISFECHAS**

El ser humano desde sus orígenes siempre trató por cualquier vía lograr satisfacer sus necesidades, habiendo éxito en algunos casos y en otros no.

La satisfacción de las necesidades tiene relación directa con la pobreza, y ha sido de estudio por décadas debido a la naturaleza a veces subjetiva de que significa satisfacer las necesidades.

En la CEPAL, a fin de determinar que necesidades básicas no han sido cubiertas crea y aplica el método directo NBI para, mediante datos de

los censos de población y económicos, mapear la pobreza de manera geográfica en función de los resultados.

Durante años ha sido un procedimiento muy utilizado y hasta la actualidad le ha permitido al organismo latinoamericano estudiar los niveles de pobreza incluyendo el ecuatoriano.

## **INGRESOS BAJOS**

En general se puede definir a los ingresos como “la corriente real de las operaciones de producción y comercialización de bienes, prestación de servicios u otro tipo de operaciones similares que se enmarcan en la actividad económica de una empresa” (Junta de Andalucía, 2016)

El ingreso es la cantidad de dinero real que recibe la persona producto de su trabajo o actividad laboral, con la que puede comprar todo lo necesario para lograr subsistir.

Sin embargo, si una persona no posee los ingresos suficientes se verá en situaciones de difíciles de controlar, logrando, en caso de un continuo flujo bajo de ingresos, continuar o ingresar a niveles de pobreza.

“Los ingresos bajos efectivamente están asociados con falta de empleo, o bien con empleos que tienen una paga reducida. Pero la clave *no* es el crear más empleos o dar ayudas, sino en ver la causa de los ingresos reducidos.” (García, 2011)

La falta de empleo o la baja remuneración por actividad es lo que provoca los ingresos bajos, y será importante que se analice los casos cuidadosamente para evaluar el motivo para que exista este inconveniente.

## **DESEMPLEO**

Según (Instituto Nacional de Estadísticas y Censos, 2016) se refiere a todas las personas que sobrepasan una determinada edad y que no tienen un empleo remunerado ni son trabajadores por cuenta propia, pero están dispuestas a trabajar y han realizado acciones específicas para conseguir un empleo remunerado o trabajar por cuenta propia

### **TIPOS DE DESEMPLEO**

#### *Desempleo estructural*

“El desempleo estructural se da cuando no hay una correspondencia entre oferta y demanda de trabajo, bien sea porque las calificaciones, habilidades o características de la mano de obra no cumplen con los requerimientos de la demanda o porque esta última no puede absorber la oferta de trabajo existente en el mercado.” (Yáñez Contreras, 2012)

- 1.- Los cambios de estructura industrial que hacen que los trabajadores de ciertos oficios que van quedando en la obsolescencia se queden sin empleo y sin cualificaciones para nuevos oficios.
- 2.- Falta de empleo de una persona que no puede ocupar una posición vacante por no estar cualificado para ello.
- 3.- Desajuste geográfico, que se provoca cuando el desempleado debe trasladarse a otro lugar para conseguir un puesto de trabajo.
- 4.- Cambios en la estructura demográfica de la población, que hace que en ciertos grupos exista rotación de trabajadores, como los jóvenes
- 5.- Rigidez institucional, que provocan que se levanten barreras para ingresar a un trabajo, tales como sindicatos, reformas laborales, etc.

6.- Inempleabilidad, concebido como la falta de interés de los empleadores en contratar a una persona, el cual ha pasado mucho tiempo ya sin empleo, y que incluso ha perdido el interés de conseguirlo.

#### *Desempleo cíclico*

El desempleo cíclico es aquel que se produce por las variaciones de la demanda agregada (Ramos, 2015), ciclo económico o actividad económica (Yáñez Contreras, 2012), producto de las variaciones en las preferencias de consumo, exportaciones o inversiones. Específicamente, es provocada la desaceleración de la economía; por el lado de la oferta existe una reducción de vacantes para los diferentes puestos y aumento de los despidos por la recesión económica, y en el caso de la demanda aumenta la cantidad de personas que necesitan trabajos, y el salario real crece, lo que impide a las empresas contratar a más empleados.

#### *Desempleo friccional*

Se produce cuando el desempleo continúa por el tiempo de búsqueda de empleos nuevos. (Yáñez Contreras, 2012)

Para ser más claros, es el desempleo que se produce cuando las personas buscan cambiar de trabajo, renuncian a sus trabajos para buscar otro o cuando se busca trabajo por primera vez; del lado de la oferta, cuando se busca sustitutos para las personas que están por jubilarse, buscar trabajadores mejores para un puesto de trabajo o incluso buscar trabajadores para nuevos puestos de trabajo.

### **CLASES DE DESEMPLEO**

El desempleo tiene una clasificación más sencilla tomándola en cuenta desde el punto de vista de la voluntad de la persona para trabajar, esta es:

#### *Desempleo voluntario*

De acuerdo a (Ramírez, 2010) lo constituyen las personas que no están dispuestas a trabajar por la posibilidad de encontrar un trabajo mejor, pero que de no haberlo seguramente trabajarían en su puesto actual o el que rechazaron. Es importante esta consideración ya que una persona que no trabaja simplemente por decisión propia no se la considera en esta categoría, ya que debe existir la posibilidad de trabajar o tener la expectativa de hacerlo siendo el motivo de su no labor únicamente esta expectativa.

Este tipo de desempleo se provoca por la falta de información adecuada acerca de las posibilidades de empleo verdaderas de la persona.

#### *Desempleo involuntario*

De acuerdo a (Ramírez, 2010), tienen empleo involuntario las personas que se encuentran buscando un empleo y aun no lo consiguen, incluso a un salario menor de lo habitual. Este tipo de desempleo podría decirse que es un parámetro de crisis por el que puede estar atravesando una región.

### **EFFECTOS DEL DESEMPLEO**

El desempleo no solo constituye un problema de índole económico, sino que la parte social y psicológica también se ve afectada seriamente. Para un mejor estudio los efectos se los divide de la siguiente forma:

### *Económicos*

El más común y el primero que se manifiesta es la imposibilidad económica de las personas a poder adquirir bienes o servicios necesarios para su subsistencia y la de su familia, situación que en un período prolongado de tiempo puede llevar a la pobreza.

Pero este costo es más alto de lo que a la persona le afecta, (Leiva, 2010) menciona que el efecto económico del desempleo es adicionalmente todo lo que ya no se produce y que es imposible recuperar. La pérdida económica del desempleo entonces no solo pasa por el valor monetario que la persona deja de percibir, sino que a nivel global representa menos dinero en circulación y menos producción, lo cual a nivel macro afecta al PIB y la inflación.

La autora añade que a más de lo citado también se produce una degradación del capital humano producto de la pérdida de destrezas y habilidades para realizar una tarea en específica. Las personas se olvidan de cómo realizar su labor al no tener práctica sobre ella, lo que a futuro puede provocar que se deba realizar una nueva inversión en adiestramiento y capacitación producto de esta desinversión, además que los productos creados por las personas que teniendo este retroceso serán de menor calidad que el estándar de trabajadores con mayor experiencia y empleo.

Por último el costo del desempleo también se puede apreciar en el aumento del gasto público para los subsidios (Baena, 2010), valores que de no existir desempleo podrían servir para aumentar la obra social e inclusive reducir la carga tributaria que ayude a dinamizar la economía.

### *Sociales*



En el ámbito social el desempleo provoca discriminación, ya que las personas que previamente hayan tenido un empleo son favoritos para alcanzar un puesto de trabajo por sobre las personas que han estado en paro de empleo, lo que provoca que los contratos de las personas desempleadas anteriormente deban aceptar contratos en situaciones desventajosas para ellos y que provocan un tipo de empleo muy precario, desarrollando además la economía sumergida. (Baena, 2010)

### *Personales*

El desempleo trae consigo algunos efectos psicológicos sobre la personas, teniendo en primer lugar la falta de ánimo y desincentivo para los trabajadores en el aprendizaje de nuevas técnicas y conocimientos para su vida laboral. (Baena, 2010) Desde luego, también afecta a la estabilidad emocional de la persona al presentarse sentimientos de vergüenza por encontrarse desempleada y no poder conseguirlo, la sola pregunta ¿en qué trabajas? puede provocar dolor a la persona desempleada; de fracaso por la sensación de no encontrarse en un puesto de trabajo y pesar de que la situación es así gracias a sus propias fallas, aun cuando no sea necesariamente cierto; y por último culpa por pensar del desempleo es causado exclusivamente por fallas tuyas aun cuando pueden existir otros factores para el desempleo que está viviendo (Aparicio, 2016).

### *Políticos*

Tanto en campaña como en el poder el desempleo es un factor que siempre se menciona por parte de los actores políticos tanto locales como nacionales.

La tarea no es sencilla ya que existen un gran número de variables macroeconómicas que influyen en el desempleo y con las que se podría tratar para evitarlo o aumentarlo.

Para disminuir el desempleo es posible hasta el momento verlo desde el pensamiento clásico que indica que para disminuir el desempleo es necesario flexibilizar la situación laboral para evitar que la rigidez de los contratos aumente el desempleo friccional, a la vez que se propone disminuir los impuestos laborales que ayuden a aumentar la demanda de trabajo. En la corriente keynesiana en cambio se propone aumentar la producción y la demanda de bienes que obligue a las empresas a buscar más personas para las labores, es decir aumentar la necesidad de mano de obra. Aunque sencillas, las soluciones siguen siendo insuficientes ya que combaten el desempleo cíclico, lo cual podría disminuirse si se apunta a políticas que formen al trabajador a tener las capacidades suficientes para obtener empleo de varias formas y en algunas empresas. (Tansini, 2016)

## **POBREZA**

La pobreza es un tema que se ha venido tratando por siglos, y por muchos autores especialistas en diferentes áreas, quienes han dado un sinnúmero de conceptos, de los que se puede reconocer los más importantes:

Amartya Sen es uno de los estudiosos más prominentes en cuanto al estudio de la pobreza. Para Sen (citado por (León, 2011)), los pobres no tienen una capacidad para hacer uso de libertad por la falta de recursos necesarios, derechos que le competen como ser humano, de aquí se puede entender lo que pobreza significa.

De acuerdo a García (citado por (Mendoza, 2011)) es la carencia de lo necesario para el sustento de la vida

La pobreza, sin dar un concepto definitivo, resulta entonces de la escasez de recursos para tener una vida digna, a su propia persona o a su familia, siendo lo digno lo que socialmente se acepte en cada comunidad.

Esta interpretación de hecho fue ampliamente estudiada por Marx (citado por (MacEwan, 2010)), quien señala que las necesidades de las personas cambian de acuerdo a lo que percibe en la sociedad y que socialmente ha sido determinado como una norma, y que por tanto la pobreza estará determinado por este pensamiento.

### **POBREZA ABSOLUTA**

La pobreza absoluta se refiere a la pobreza en cualquier dimensión, independiente de su relación con la demás gente. (Mendoza, 2011)

Es decir existe cuando las condiciones de vida de los individuos no satisfacen las necesidades físicas básicas del individuo, y se nota cuando existe analfabetismo, desnutrición, enfermedades, carencia de vivienda, altas tasas de mortalidad, etc.

### **POBREZA RELATIVA**

Se produce cuando un individuo tiene “menos riquezas” que otra, incluso si esto implica realizar las comparaciones con personas de otras nacionalidades o etnias. (Mendoza, 2011)

La pobreza relativa tiene relación directa entonces con el nivel de vida de la personas, y en este sentido no hace falta no poder satisfacer las necesidades básicas para ser “más pobre” que otros.

### *POBREZA RURAL*

“Está en el origen de las migraciones campo-ciudad, las características más importantes son las enfermedades, la desnutrición y la falta de educación, y son mucho más graves que la de los pobres urbanos” (Loeza, 2014). La pobreza rural llega más a la pobreza absoluta ya que es más difícil conseguir los recursos necesarios para la subsistencia, y también es un factor para la gran migración del campo a la ciudad.

### *POBREZA URBANA*

“Asociados a la falta de vivienda, desempleo y subempleo, la población escapa de la pobreza rural y pasa a formar parte de una metrópolis donde resulta muy difícil alcanzar unas condiciones dignas de vida.” (Loeza, 2014). La pobreza urbana es menos aguda que la rural, pero establece en las grandes ciudades una separación de clases muy distante. De hecho, son las ciudades quienes atraen a la población rural con un afán de mejorar su condiciones de vida, aunque a la final ocasionan que en el área rural los ingresos disminuyan por la falta de mano de obra de quienes se trasladan a la ciudad, mientras que aquellos que llegan no consiguen un trabajo digno o una remuneración debido a su falta de práctica y conocimientos especializados.

### *POBREZA CRÓNICA*

Existen personas que siempre se encuentran en pobreza durante un tiempo de análisis, y a ellos se les denomina pobres crónicos.

De acuerdo a (Banco Mundial, 2016), se estima que en Latinoamérica uno de cada cinco personas vive en estado de pobreza

crónica, a quienes ni el desarrollo económicos de sus países los han logrado sacar de ese estado, ya que en general poseen menos oportunidades de ingresar a una fuerza laboral o de conseguir remuneraciones más justas.

### *POBREZA TEMPORAL*

Es aquella que se presente en momento relativamente cortos, y se relaciona con la pérdida o disminución de los elementos que necesitan para subsistir, o la disminución del activo necesario para ello.

### **DESNUTRICIÓN**

Según la UNICEF es un estado patológico caracterizado por la falta de aporte adecuado de energía y/o de nutrientes acordes con las necesidades biológicas del organismo, que produce un estado catabólico, sistémico y potencialmente reversible.

### **ANALFABETISMO**

Según la UNESCO se entiende por analfabetismo la incapacidad que posee un ser humano para realizar las operaciones básicas de leer y escribir.

El analfabetismo aparece como resultado de la falta de educación y si bien el porcentaje de la población mundial aún sumida en tales condiciones es infinitamente menor a otras épocas de la historia, todavía hay numerosas sociedades y comunidades que cuentan con gran parte de analfabetos en su población.

### **ÍNDICE DESARROLLO HUMANO**

Es la medición de los logros promedios de un país en tres dimensiones básicas del desarrollo humano:

- Una vida longeva y sana, medida por la esperanza de vida al nacer;
- El conocimiento, medido por la tasa de analfabetismo adulto (con una ponderación de dos tercios) y la tasa de matrícula total combinada de primaria, secundaria y terciaria (con una ponderación de un tercio);
- Un nivel de vida decente, medido por el producto interno bruto per cápita.

### **PIB PER CÁPITA**

Según el Banco Central del Ecuador. El producto interno bruto (PIB) ponderado por el número de habitantes, se obtiene dividiendo el PIB entre el número de habitantes de una región predeterminada.

### **POBLACIÓN ECONÓMICAMENTE ACTIVA (PEA)**

Es la parte de la población total que participa en la producción económica. En la práctica, para fines estadísticos, se contabiliza en la PEA a todas las personas mayores de una cierta edad que tienen empleo o que no teniéndolo, están buscando o a la espera de alguno. Ello excluye a los pensionados y jubilados, a las amas de casa, estudiantes y rentistas así como, por supuesto, a los menores de edad.

### **Hipótesis**

El desempleo incide en el nivel de pobreza de los habitantes de la parroquia Emilio María Terán.

## **Señalamiento de variables**

Variable Independiente: Desempleo

Variable dependiente: Pobreza

## **CAPITULO III**

### **Metodología**

#### **Enfoque de la investigación**

La presente investigación se basa en el enfoque cuali-cuantitativo.

La investigación cuantitativa se basa en el estudio probabilístico, en mediciones controladas, objetivas. Se basa en generalizaciones orientadas al resultado, trata de ser confirmatoria. Por otra parte investigación cualitativa se centra en la observación de los hechos, en donde los resultados se infieren a partir de los datos, es holística y dinámica, exploratoria. (Del Canto & Silva, 2013)

Es cuantitativo por cuanto se necesita del estudio numérico para verificar la hipótesis especialmente, así como el análisis individual de cada variable de acuerdo a los datos brindados de la encuesta.

Es cualitativo ya que se necesita de las inferencias de los resultados de las variables para obtener conclusiones válidas y necesarias para la investigación, y más aún interactuar con el medio de estudio para intentar transformarlo, mediante la aplicación de una propuesta.

#### **Modalidad de la investigación**

Para la realización del proyecto y su correcta ejecución se recurrirá a las siguientes modalidades de investigación:



### Documental

La investigación documental investigación documental “se aplican a algunos tipos de documentos (generalmente a textos: libros, artículos en revistas, reportes de entrevistas, notas de clase, registros de observación directa” (Rojas, 2011)

El presente trabajo presenta investigación documental por cuanto fue necesario acudir a fuentes de consulta bibliográfica para indagar acerca de las teorías de respaldo de cada una de las variables, las cuales analizadas darán como resultado conclusiones muy importantes para la investigación.

### Campo

“Es el proceso que, utilizando el método científico, permite obtener nuevos conocimientos en el campo de la realidad social... o bien estudiar una situación para diagnosticar necesidades y problemas a efectos de aplicar los conocimientos con fines prácticos.”

Se utilizara la investigación de campo ya que se tomará contacto directo con los involucrados para obtener información primaria, que en este caso van a ser los habitantes de la parroquia EMT.

### **Tipo de investigación**

Para la elaboración del presente proyecto se utilizara los siguientes tipos de investigación:

### Exploratoria

Será necesario con la investigación exploratoria por que al momento de iniciar la investigación no se está al tanto con el problema, lo que implica que se requiera para la formulación de la hipótesis

### Descriptivo

La investigación descriptiva o diagnóstica caracteriza de una forma adecuada un fenómeno o una situación basándose en sus características más particulares. (CREADESS, 2012)

Se aplicará la investigación descriptiva para conocer lo más relativo al desempleo de los habitantes de la parroquia de esta forma nos introduciremos a la realidad concreta mediante conversación con los involucrados, de tal manera que se pueda estudiar el fenómeno del problema utilizando encuestas

### Correlacional

La investigación correlacional “tiene como objetivo medir el grado de relación que existe entre dos o más conceptos o variables, en un contexto en particular.” (Ecured, 2016)

Por medio de análisis estadísticos se comprobará la relación entre las variables de estudio, lo que proveerá el marco necesario para encontrar soluciones que ayuden a eliminar el problema presentado

## **Población y Muestra**

### Población

Se define a la población como “cualquier colección finita o infinita de elementos o sujetos” (Ludewig, 2016)

La población involucrada en el problema objeto de estudio son las 530 familias en la parroquia Emilio María Terán.

### Muestra

La muestra es un “subconjunto de la población, que se obtiene para averiguar las propiedades o características de esta última, por lo que interesa que sea un reflejo de la población, que sea representativa de ella.” (Ludewig, 2016)

Para el tamaño de la muestra se utilizara la siguiente formula

$$n = \frac{Npq}{(N - 1) * \left(\frac{E}{k}\right)^2 + pq}$$

N: tamaño de la población 530 hogares

p: constante de probabilidad de ocurrencia (0,5)

q: constante de probabilidad de no ocurrencia (0,5)

E: error de muestreo (5%)

K: coeficiente de corrección del error (2)

$$n = \frac{530 * 0.50 * 0.50}{(530 - 1) * \left(\frac{0.05}{2}\right)^2 + 0.50 * 0.50}$$

$n = 228$  familias

### **Técnicas de investigación**

En la presente investigación se utilizan tanto técnicas cuantitativas como cualitativas para lograr un resultado óptimo, así, se utiliza un cuestionario escrito como principal técnica cuantitativa que consiste en un

cuestionario escrito con una serie de preguntas en donde se buscará por medio de la recolección de opiniones los datos necesarios para lograr verificar la hipótesis que se plantea, en tanto que del enfoque cualitativo se utilizan técnicas de investigación documental con el propósito de extraer datos relevantes que sirvan al propósito de investigación a partir de documentos que aporten información relevante al tema de estudio (Ramírez Atehortúa & Zwerg-Villegas, 2012).

## Operacionalización de variables

### Variable dependiente: Pobreza

CONCEPTUALIZACIÓN	DIMENSIONES	INDICADORES	ÍTEMS	TÉCNICAS/INSTRUMENTOS
<p>Pobreza: Es un estado de ausencia o incapacidad del ser humano de tener los recursos necesarios para satisfacer sus necesidades básicas.</p>	Nivel de ingreso económico	Promedio de ingreso familiar	¿Cuál es el ingreso promedio familiar al mes?	Encuesta/Cuestionario
		Porcentaje de apoyo al proyecto de emprendimiento	¿Consideraría unirse a un proyecto de emprendimiento que permita obtener un trabajo y mejorar su nivel de ingresos?	Encuesta/Cuestionario
	Apoyo frente a la pobreza	Porcentaje de apoyo estatal	¿Ha recibido apoyo estatal en su situación de desempleo?	Encuesta/Cuestionario
		Porcentaje de apoyo de entidades privadas	¿Ha recibido apoyo de alguna entidad privada (incluido ONG's) en su situación de desempleo?	Encuesta/Cuestionario
	Necesidades básicas	Porcentaje de personas que cobran el bono.	¿Cobra actualmente el bono de solidaridad?	Encuesta/Cuestionario
Porcentaje de satisfacción de necesidades básicas.		¿Considera que se han podido cubrir las necesidades básicas de la familia?	Encuesta/Cuestionario	

Cuadro 5: Operacionalización de la variable dependiente  
Elaborado por: José Lasluisa

**Variable independiente: Desempleo**

CONCEPTUALIZACIÓN	DIMENSIONES	INDICADORES	ÍTEMS	TÉCNICAS/INSTRUMENTOS
<p><b>DESEMPLEO:</b></p> <p>Se refiere a todas las personas que sobrepasan un determinado tiempo y que no tienen un empleo remunerado ni son trabajadores por cuenta propia, pero están dispuestas a trabajar.</p>	Empleo	% de habitantes de la parroquia que cuentan con empleo	Tiene un empleo en la actualidad o realiza alguna actividad económica	Encuesta/Cuestionario
		% de habitantes de la parroquia que cuentan con empleo recurrente	¿Es esta actividad recurrente o temporal?	Encuesta/Cuestionario
		Tiempo medio de ejercicio de la actividad económica	¿Hace que tiempo ejerce esta actividad?	Encuesta/Cuestionario
		Sueldo medio por persona	¿Qué valor en promedio gana al mes?	Encuesta/Cuestionario
	Trabajo familiar	% de familias con al menos un miembro en pleno empleo	¿Algún otro miembro de su familia trabaja?	Encuesta/Cuestionario

Cuadro 6: Operacionalización de la variable dependiente

Elaborado por: José Lasluisa

## Plan de recolección de la información

Para recolectar los datos primarios se utilizará la técnica de la encuesta, aplicada a 228 familias de la parroquia Emilio Terán, con el propósito de medir el grado de relación entre las variables con un 95% de nivel de confianza

A fin de realizar un análisis cuantitativo adecuado de la relación entre las variables se optó por realizar preguntas cerradas que permitan obtener las conclusiones adecuadas para el presente trabajo.

<b>PREGUNTAS BÁSICAS</b>	<b>EXPLICACIÓN</b>
1.- ¿Para qué?	Para cumplir los objetivos de la investigación
2.- ¿De qué personas?	Familias de la parroquia Emilio Terán
3.- ¿Sobre qué aspectos?	Los descritos en la operacionalización
4.- ¿Quién?	José Lasluisa
5.- ¿A quiénes?	Familias de la parroquia Emilio Terán
6.- ¿Cuándo?	2015
7.- ¿Dónde?	Parroquia Emilio Terán
8.- ¿Cuántas veces?	Una vez
9.- ¿Con qué técnicas?	Encuestas
10.- ¿Con qué instrumento?	Cuestionarios

Cuadro 7: Preguntas básicas de investigación  
Elaborado por: José Lasluisa

## Procesamiento de la Investigación

Los pasos que se seguirán una vez que se ha levantado la información serán los siguientes:

- Eliminar datos incoherentes causados por el llenado incorrecto o la omisión de preguntas al momento de realizar la encuesta.
- Tabular en tablas de distribución de frecuencias y acompañarlos con gráficos de barras o sectores de acuerdo al tipo de preguntas para que el análisis sea más sencillo de realizar.
- Realizar el análisis de los datos obtenidos en la investigación de campo.
- Emitir conclusiones basados en los hallazgos de la investigación



## **CAPÍTULO IV**

### **Análisis e interpretación de resultados**

Se ha desarrollado el estudio de campo en la parroquia Emilio María Terán mediante la aplicación de encuestas a los actores de la sociedad de estudio, luego de lo cual se han obtenido una serie de resultados presentados a continuación, entre los que se incluyen tablas, gráficos y análisis que ayudarán a encontrar la relación entre las variables desempleo y pobreza.

#### **Análisis de Resultados**

**Cuadro resumen de encuestas:** El muestreo fue realizado al azar, por medio de muestreo aleatorio.

## Características socio demográficas

Género				
	Frecuencia	Porcentaje	Porcentaje válido	Porcentaje acumulado
Válidos	Masculino	141	61,8	61,8
	Femenino	87	38,2	100,0
	Total	228	100,0	

Cuadro 8: Género  
Elaborado por: José Lasluisa

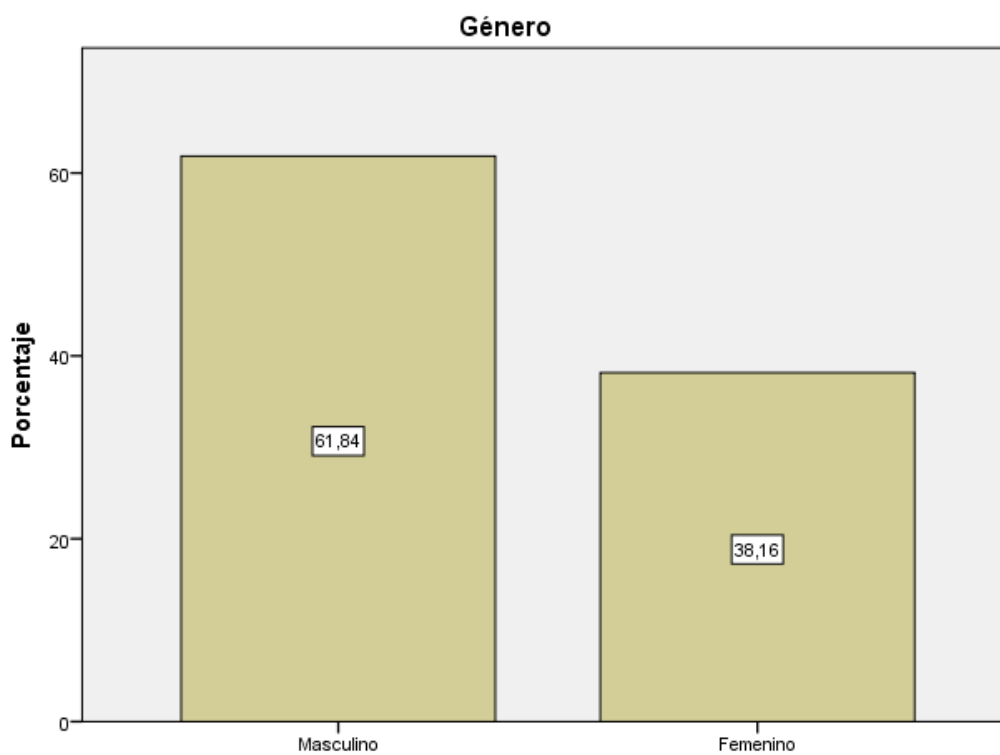


Gráfico 8: Género  
Elaborado por: José Lasluisa

Estado Civil				
	Frecuencia	Porcentaje	Porcentaje válido	Porcentaje acumulado
Válidos	Soltero	24	10,5	10,5
	Casado	185	81,1	91,7
	Viudo	4	1,8	93,4
	Divorciado	6	2,6	96,1
	Unión Libre	9	3,9	100,0
	Total	228	100,0	100,0

Cuadro 9: Estado Civil  
Elaborado por: José Lasluisa

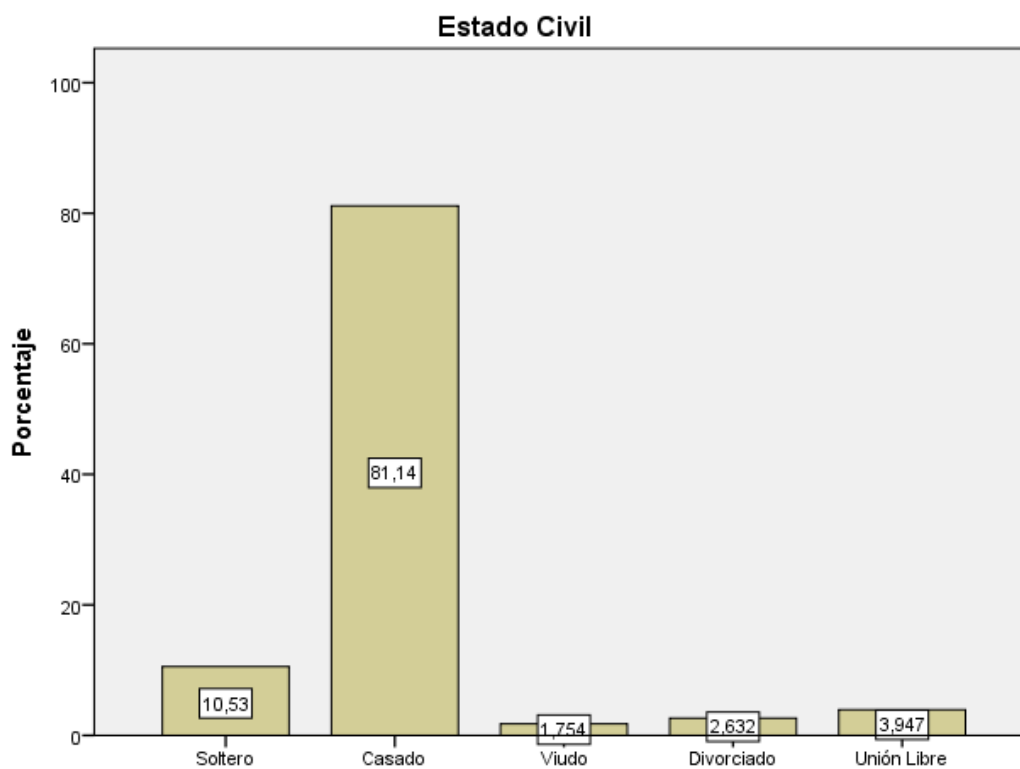


Gráfico 9: Estado Civil  
Elaborado por: José Lasluisa

Nivel de Estudio				
	Frecuencia	Porcentaje	Porcentaje válido	Porcentaje acumulado
Válidos	Primario	108	47,4	47,4
	Secundario	102	44,7	92,1
	Superior	18	7,9	100,0
	Total	228	100,0	100,0

Cuadro 10: Nivel de Estudio  
Elaborado por: José Lasluisa

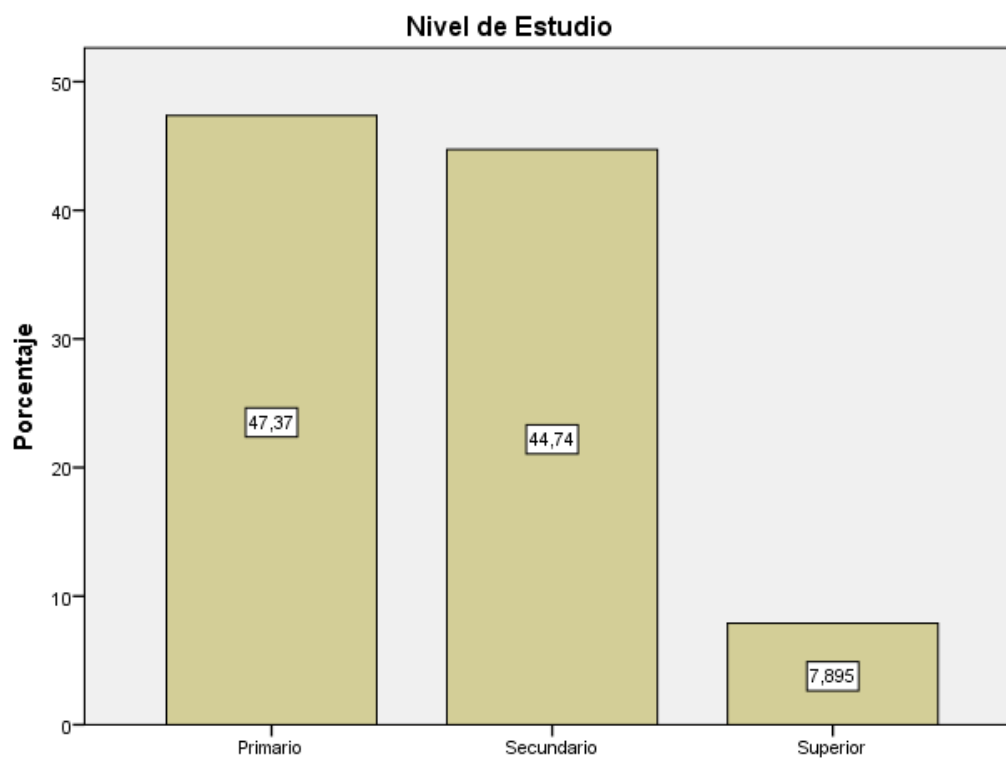


Gráfico 10: Nivel de Estudio  
Elaborado por: José Lasluisa

**Edad**

	Frecuencia	Porcentaje	Porcentaje válido	Porcentaje acumulado
22	9	3,9	3,9	3,9
24	8	3,5	3,5	7,5
26	4	1,8	1,8	9,2
27	4	1,8	1,8	11,0
28	10	4,4	4,4	15,4
29	22	9,6	9,6	25,0
30	11	4,8	4,8	29,8
31	2	,9	,9	30,7
32	17	7,5	7,5	38,2
33	23	10,1	10,1	48,2
35	6	2,6	2,6	50,9
36	7	3,1	3,1	53,9
37	6	2,6	2,6	56,6
38	9	3,9	3,9	60,5
39	7	3,1	3,1	63,6
40	12	5,3	5,3	68,9
42	2	,9	,9	69,7
43	5	2,2	2,2	71,9
44	2	,9	,9	72,8
45	7	3,1	3,1	75,9
47	4	1,8	1,8	77,6
49	5	2,2	2,2	79,8
50	2	,9	,9	80,7
51	18	7,9	7,9	88,6
52	2	,9	,9	89,5
53	2	,9	,9	90,4
55	2	,9	,9	91,2
58	4	1,8	1,8	93,0
59	2	,9	,9	93,9
63	2	,9	,9	94,7
65	6	2,6	2,6	97,4
67	2	,9	,9	98,2
70	2	,9	,9	99,1
80	2	,9	,9	100,0

Válidos

Total	228	100,0	100,0
-------	-----	-------	-------

Cuadro 11: Edad  
Elaborado por: José Lasluisa

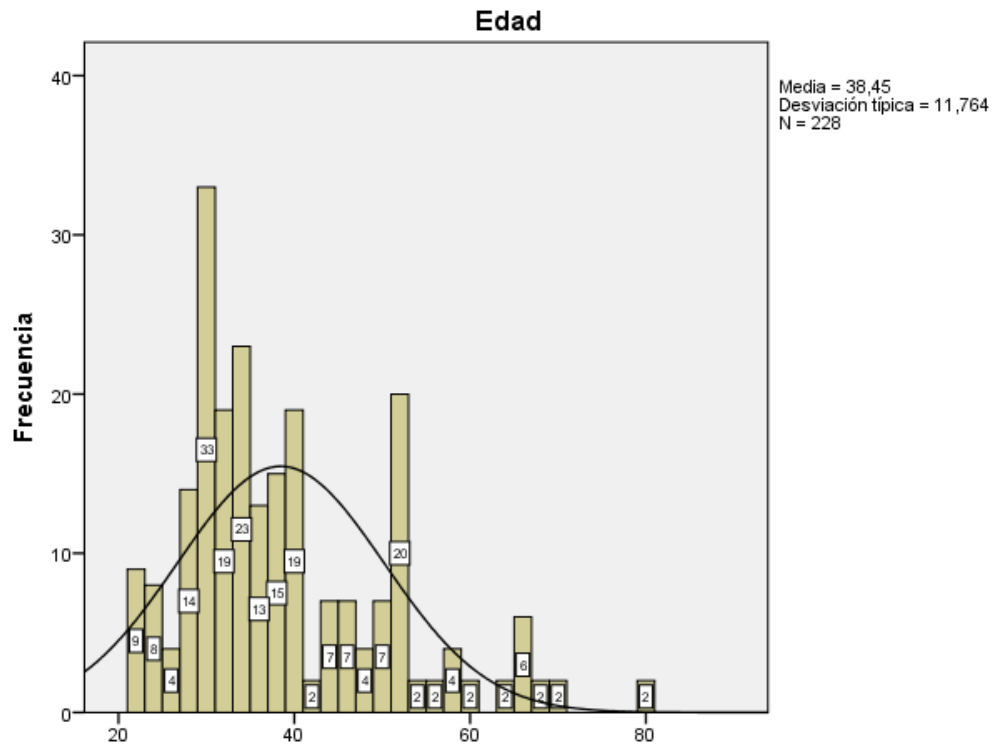


Gráfico 11: Edad  
Elaborado por: José Lasluisa

**Cargas Familiares**

	Frecuencia	Porcentaje	Porcentaje válido	Porcentaje acumulado
0	20	8,8	8,8	8,8
1	51	22,4	22,4	31,1
2	85	37,3	37,3	68,4
3	20	8,8	8,8	77,2
4	46	20,2	20,2	97,4
5	2	,9	,9	98,2
6	4	1,8	1,8	100,0
Total	228	*100,0	100,0	

Cuadro 12: Cargas Familiares  
Elaborado por: José Lasluisa

**Cargas Familiares**

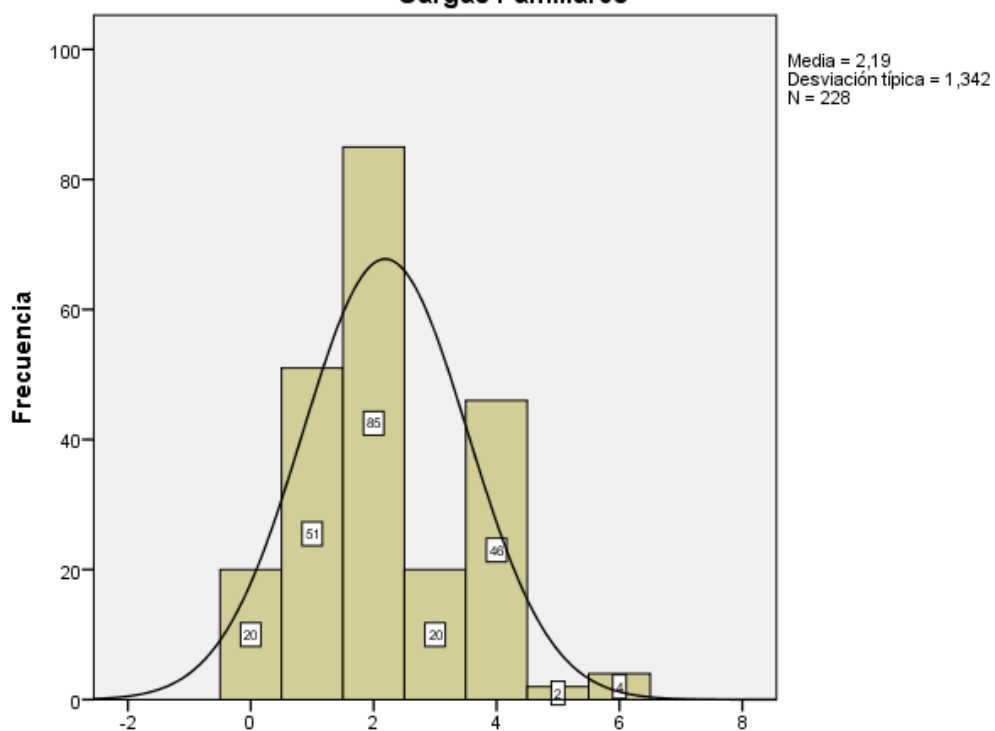


Gráfico 12: Cargas Familiares  
Elaborado por: José Lasluisa

## Análisis de datos

1.- ¿Tiene un empleo o en la actualidad o realiza algún actividad económica (negocio propio)?

	Frecuencia	Porcentaje	Porcentaje válido	Porcentaje acumulado
Si	116	50,9	50,9	50,9
Válidos No	112	49,1	49,1	100,0
Total	228	100,0	100,0	

Cuadro 13: Pregunta 1

Elaborado por: José Lasluisa



Gráfico 13: Pregunta 1

Elaborado por: José Lasluisa

## Interpretación

Del total de personas encuestadas, el 50.88% manifiestan que tienen empleo o realizan alguna actividad económica, en tanto que el 49.12% manifiestan no tener ninguna actividad económica actualmente. El desempleo ha llegado a la parroquia a niveles muy superiores a la tasa promedio tanto del país como de la provincia. Urge encontrar soluciones a este grave problema



2.- Si su respuesta fue si a la pregunta 1 ¿Es esta actividad recurrente o temporal?

	Frecuencia	Porcentaje	Porcentaje válido	Porcentaje acumulado
Recurrente	87	38,2	75,0	75,0
Válidos Temporal	29	12,7	25,0	100,0
Total	116	50,9	100,0	
Perdidos Sistema	112	49,1		
Total	228	100,0		

Cuadro 14: Pregunta 2  
Elaborado por: José Lasluisa

Si su respuesta fue si a la pregunta 1 ¿Es esta actividad recurrente o temporal?

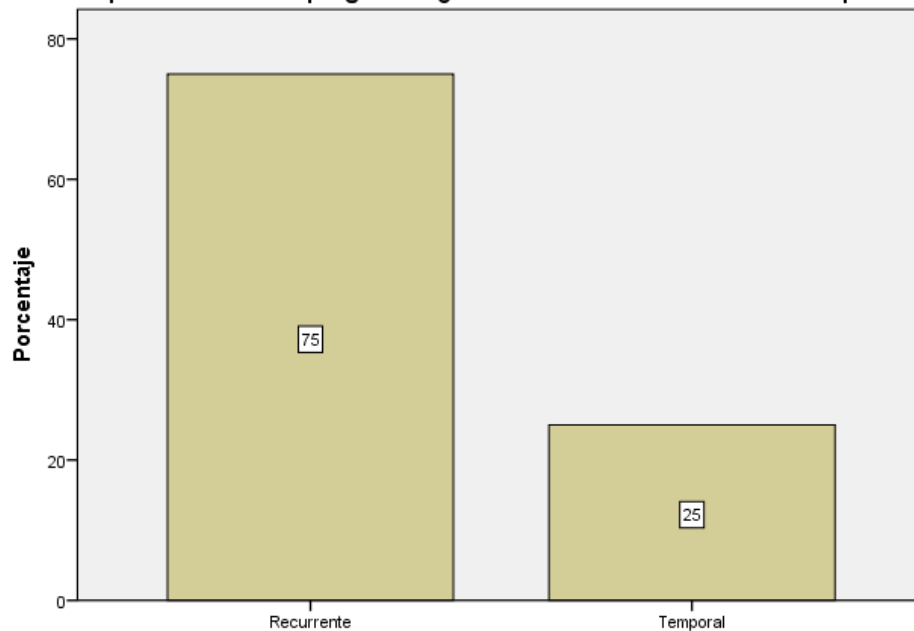


Gráfico 14: Pregunta 2  
Elaborado por: José Lasluisa

### Interpretación

De las personas que manifestaron tener trabajo, el 75% manifiesta que su labor es recurrente en tanto que el 25% manifiesta que sus labores son temporales. Los empleos temporales especialmente revisten de cierto riesgo ya que las personas pueden quedarse sin él de un momento a otro. Aparte del desempleo en la zona es preocupante que exista un valor apreciable de personas con empleo temporal.

3.- Si su respuesta fue si a la pregunta 1 ¿Hace que tiempo ejerce esta actividad?

	Frecuencia	Porcentaje	Porcentaje válido	Porcentaje acumulado
Menos de 1 mes	6	2,6	5,2	5,2
De 1 a 6 meses	7	3,1	6,0	11,2
Válidos De 6 meses a 1 año	14	6,1	12,1	23,3
Más de 1 año	89	39,0	76,7	100,0
Total	116	50,9	100,0	
Perdidos Sistema	112	49,1		
Total	228	100,0		

Cuadro 15: Pregunta 3

Elaborado por: José Lasluisa

Si su respuesta fue si a la pregunta 1 ¿Hace que tiempo ejerce esta actividad?

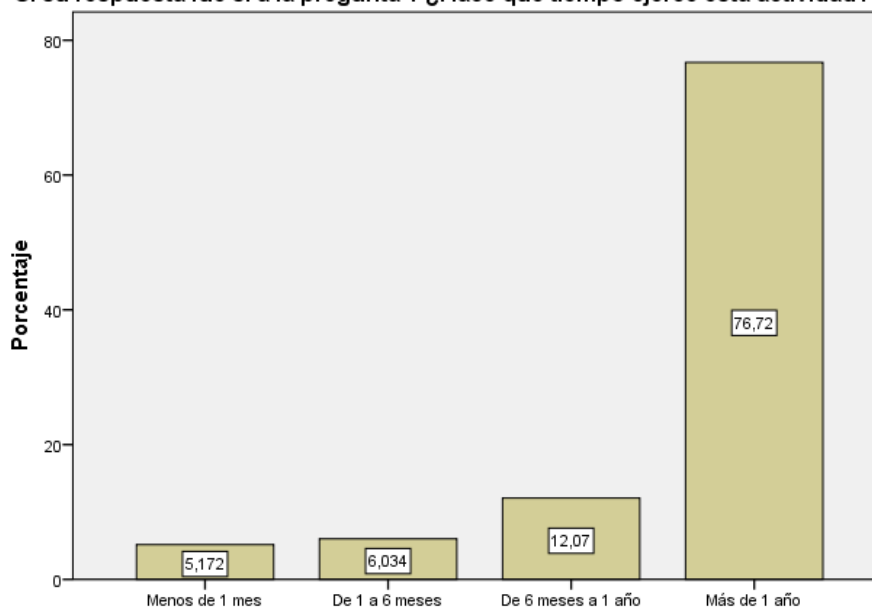


Gráfico 15: Pregunta 3

Elaborado por: José Lasluisa

### Interpretación

De las personas que tienen trabajo o ejercer una actividad económica, el 76.72% manifiesta que esta labor ha tenido una duración superior a 1 año, el 12.07% lo ha tenido de 6 meses a 1 año, el 6.034% entre 1 y 6 meses y el 5.172% menos de un mes. Se confirma la relación del tipo de labor que realizan las personas, considerando en la mayor parte de los casos como actividad permanente la que se hizo por más de un año.

4.- Si su respuesta fue si a la pregunta 1 ¿Qué valor en promedio gana al mes (utilidad neta o sueldo)?

	Frecuencia	Porcentaje	Porcentaje válido	Porcentaje acumulado
15	2	,9	1,7	1,7
20	4	1,8	3,4	5,2
25	3	1,3	2,6	7,8
30	2	,9	1,7	9,5
40	4	1,8	3,4	12,9
50	4	1,8	3,4	16,4
80	2	,9	1,7	18,1
100	6	2,6	5,2	23,3
150	9	3,9	7,8	31,0
160	2	,9	1,7	32,8
200	24	10,5	20,7	53,4
250	2	,9	1,7	55,2
Válidos 300	8	3,5	6,9	62,1
350	6	2,6	5,2	67,2
358	6	2,6	5,2	72,4
366	2	,9	1,7	74,1
386	2	,9	1,7	75,9
400	6	2,6	5,2	81,0
500	10	4,4	8,6	89,7
600	4	1,8	3,4	93,1
700	2	,9	1,7	94,8
900	2	,9	1,7	96,6
1000	2	,9	1,7	98,3
1200	2	,9	1,7	100,0
Total	116	50,9	100,0	
Perdidos Sistema	112	49,1		
Total	228	100,0		

Cuadro 16: Pregunta 4  
Elaborado por: José Lasluisa

Si su respuesta fue si a la pregunta 1 ¿Qué valor en promedio gana al mes (utilidad neta o sueldo)?

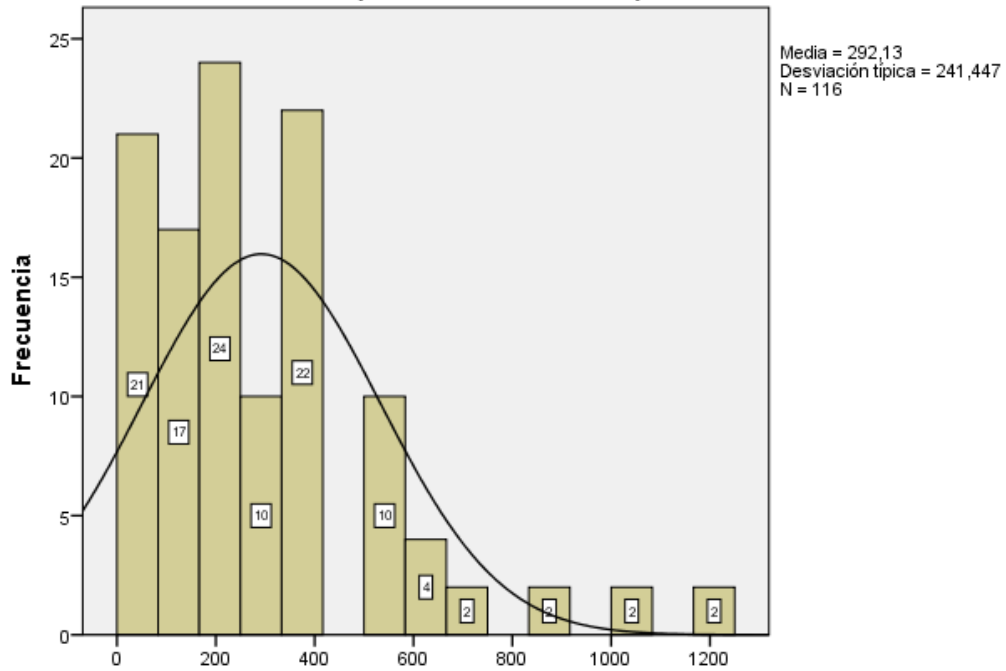


Gráfico 16: Pregunta 4  
Elaborado por: José Lasluisa

### Interpretación

El salario medio por persona consultada que percibe en la parroquia es de 292.13 dólares con una desviación típica de 241.447. El promedio indica que las personas consultadas tienen un salario menor al básico del Ecuador. Este sesgo se da porque muchas de las personas encuestadas laboran en el área de la agricultura con salarios muy bajos.

## 5.- ¿Algún otro miembro de su familia trabaja?

	Frecuencia	Porcentaje	Porcentaje válido	Porcentaje acumulado
Si	121	53,1	53,1	53,1
Válidos No	107	46,9	46,9	100,0
Total	228	100,0	100,0	

Tabla 4: Pregunta 5

Elaborado por: José Lasluisa

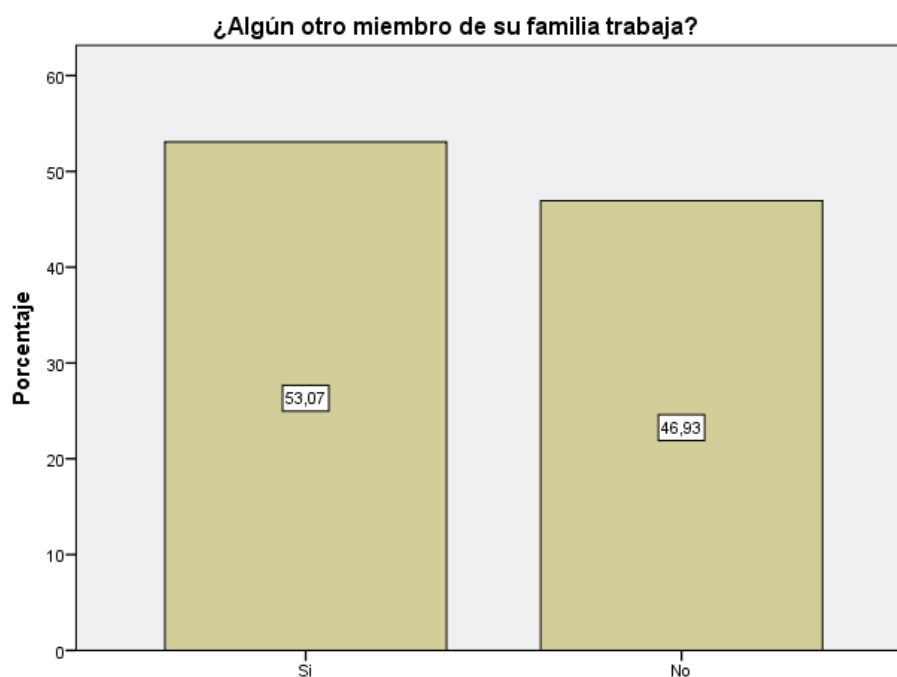


Gráfico 17: Pregunta 5

Elaborado por: José Lasluisa

### Interpretación

Del 100% de familias encuestadas, el 53.07% de ellas tiene a uno de sus miembros trabajando o con negocio propio, mientras que el 46.93% no. En los tiempos actuales es preponderante y necesario que más de uno de los miembros del hogar labore para lograr una estabilidad económica que les permita subsistir con dignidad.

6.- ¿Cuál es el ingreso promedio familiar al mes?

	Frecuencia	Porcentaje	Porcentaje válido	Porcentaje acumulado
0	2	,9	,9	,9
20	4	1,8	1,8	2,6
30	2	,9	,9	3,5
40	4	1,8	1,8	5,3
50	6	2,6	2,6	7,9
80	2	,9	,9	8,8
100	48	21,1	21,1	29,8
150	56	24,6	24,6	54,4
180	2	,9	,9	55,3
200	29	12,7	12,7	68,0
240	2	,9	,9	68,9
250	3	1,3	1,3	70,2
300	16	7,0	7,0	77,2
320	4	1,8	1,8	78,9
350	4	1,8	1,8	80,7
358	6	2,6	2,6	83,3
366	2	,9	,9	84,2
386	2	,9	,9	85,1
400	2	,9	,9	86,0
500	8	3,5	3,5	89,5
600	2	,9	,9	90,4
700	4	1,8	1,8	92,1
750	2	,9	,9	93,0
800	6	2,6	2,6	95,6
900	2	,9	,9	96,5
1000	2	,9	,9	97,4
1200	2	,9	,9	98,2
1300	2	,9	,9	99,1
1500	2	,9	,9	100,0
Total	228	100,0	100,0	

Cuadro 17: Pregunta 6  
Elaborado por: José Lasluisa

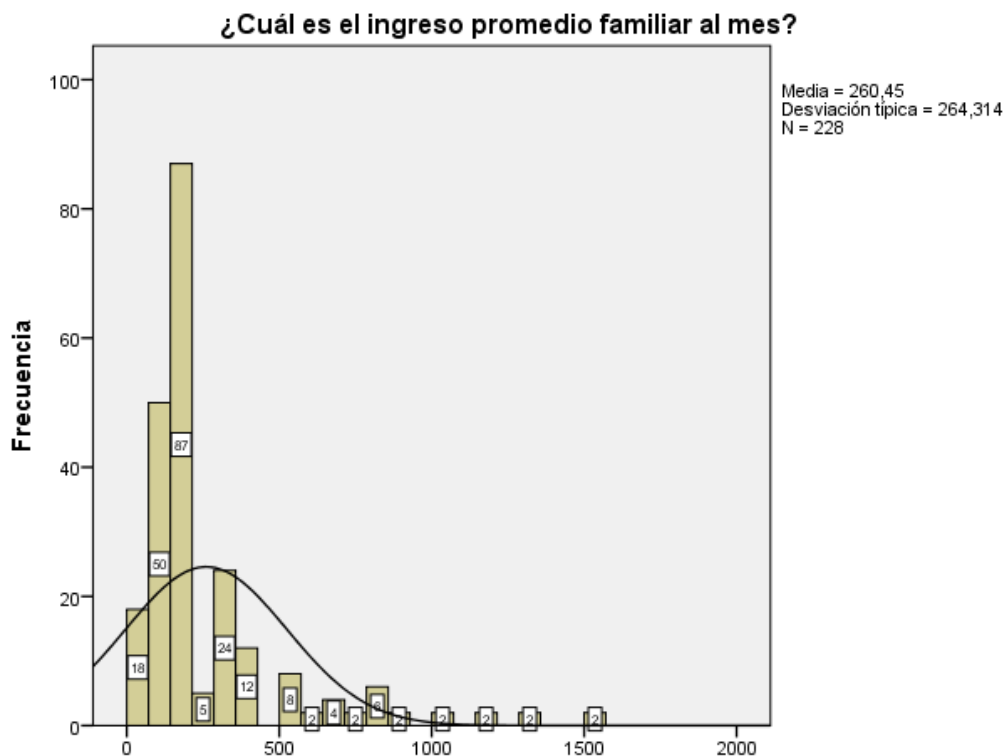


Gráfico 18: Gráfico 6  
Elaborado por: José Lasluisa

### Interpretación

El ingreso promedio de las familias en la parroquia es de 260.45 con una desviación estándar de 264.31. Se encuentra en algunos casos que aunque otro sea el miembro de la familia que tenga una actividad económica, el sueldo de ellos es muy bajo, ya que de igual forma, la agricultura mal remunerada es la principal actividad a la que se dedica la población

7.- Si su respuesta fue no a la pregunta 1 ¿Ha recibido apoyo estatal en su situación de desempleo?

	Frecuencia	Porcentaje	Porcentaje válido	Porcentaje acumulado
Si	4	1,8	3,7	3,7
Válidos No	105	46,1	96,3	100,0
Total	109	47,8	100,0	
Perdidos Sistema	119	52,2		
Total	228	100,0		

Cuadro 18: Pregunta 7  
Elaborado por: José Lasluisa

Si su respuesta fue no a la pregunta 1 ¿Ha recibido apoyo estatal en su situación de desempleo?

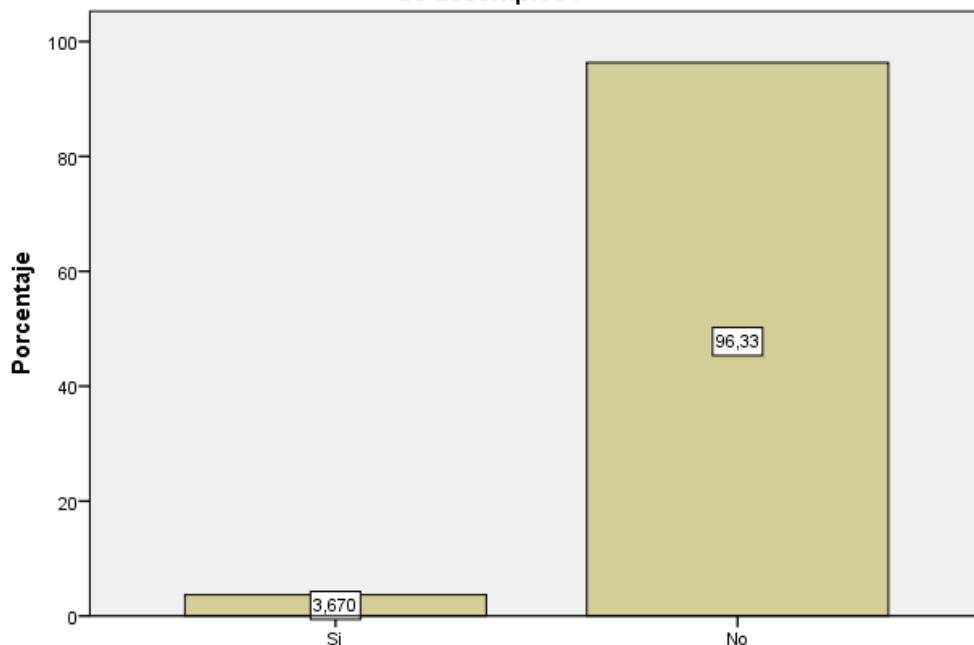


Gráfico 19: Pregunta 7  
Elaborado por: José Lasluisa

### Interpretación

El 96.33% de las personas desempleadas no ha recibido ayuda estatal para solventar sus gastos, en tanto que el 3.67% si lo ha recibido. Cuando el desempleo llega de una forma tan rápida es difícil saber qué hacer y cómo lograr sobrevivir a épocas de escasez, más aun cuando no se puede exigir o pedir al gobierno ayuda por múltiples circunstancias.



8.- Si su respuesta fue no a la pregunta 1 ¿Ha recibido apoyo de alguna entidad privada (incluido ONG's) en su situación de desempleo?

	Frecuencia	Porcentaje	Porcentaje válido	Porcentaje acumulado
Si	2	,9	1,8	1,8
Válidos No	107	46,9	98,2	100,0
Total	109	47,8	100,0	
Perdidos Sistema	119	52,2		
Total	228	100,0		

Cuadro 19: Pregunta 8

Elaborado por: José Lasluisa

Si su respuesta fue no a la pregunta 1 ¿Ha recibido apoyo de alguna entidad privada (incluido ONG's) en su situación de desempleo?

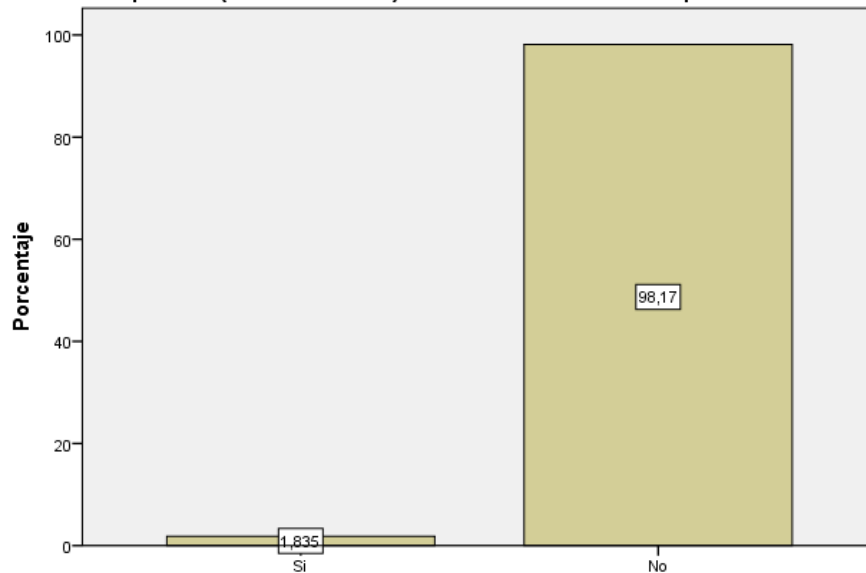


Gráfico 20: Pregunta 8

Elaborado por: José Lasluisa

## Interpretación

El 98.17% de las personas encuestadas que no tenían trabajo al momento de solicitar la información no han recibido apoyo en sus momentos de desempleo por parte de la empresa privada o ONG's y el 1.83% manifiesta que si lo ha tenido. En general las personas no han podido lograr mejorar sus condiciones de vida al estar desempleadas gracias a que no han podido conseguir apoyo ni de ONG's o industrias privadas.

9.- ¿Cobra actualmente el bono de solidaridad?

	Frecuencia	Porcentaje	Porcentaje válido	Porcentaje acumulado
Si	25	11,0	11,0	11,0
Válidos No	203	89,0	89,0	100,0
Total	228	100,0	100,0	

Cuadro 20: Pregunta 9

Elaborado por: José Lasluisa

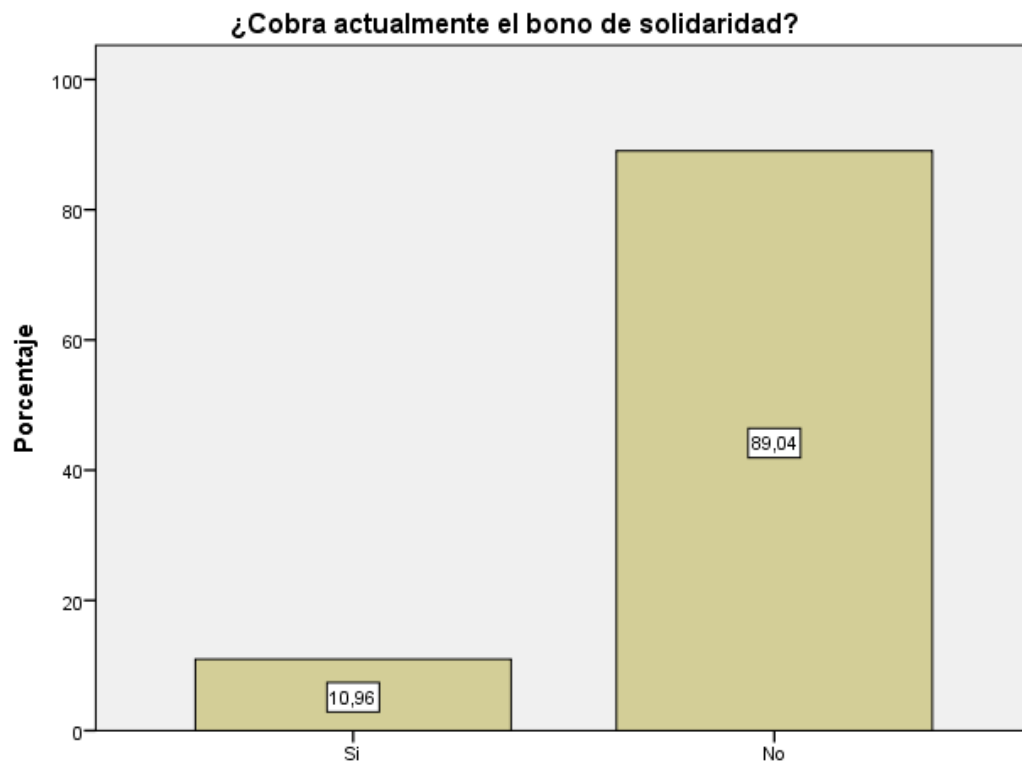


Gráfico 21: Pregunta 9

Elaborado por: José Lasluisa

### Interpretación

El 10.96% de las personas recibe actualmente el bono de la solidaridad, en tanto que el 89.04% no la recibe. Se vislumbra un mejor sinceramiento de las personas a coger el bono únicamente en caso de ser necesario, pero se denota que el valor es insuficiente actualmente, es decir, debido al desempleo, no todas las personas logran coger el bono para ayudarse en estas épocas de crisis.

10.- ¿Considera que se han podido cubrir las necesidades básicas de la familia?

	Frecuencia	Porcentaje	Porcentaje válido	Porcentaje acumulado
Si	105	46,1	46,1	46,1
Válidos No	123	53,9	53,9	100,0
Total	228	100,0	100,0	

Cuadro 21: Pregunta 10

Elaborado por: José Lasluisa



Gráfico 22: Pregunta 10

Elaborado por: José Lasluisa

### Interpretación

Del 100% de personas encuestadas, el 46.05% manifiesta poder satisfacer sus necesidades básicas, en tanto que el 53.95% manifiesta no poder hacerlo. De acuerdo al INEC, la pobreza se mide en relación con la satisfacción de las necesidades básicas de los pobladores, y en la parroquia se denota que muchas personas se encuentran en la pobreza gracias al alto índice de insatisfacción de necesidades que se presenta.

11- ¿Consideraría unirse a un proyecto de emprendimiento que permita obtener un trabajo y mejorar su nivel de ingresos?

	Frecuencia	Porcentaje	Porcentaje válido	Porcentaje acumulado
Si	226	99,1	99,1	99,1
Válidos No	2	,9	,9	100,0
Total	228	100,0	100,0	

Cuadro 22: Pregunta 11

Elaborado por: José Lasluisa

¿Consideraría unirse a un proyecto de emprendimiento que permita obtener un trabajo y mejorar su nivel de ingresos?

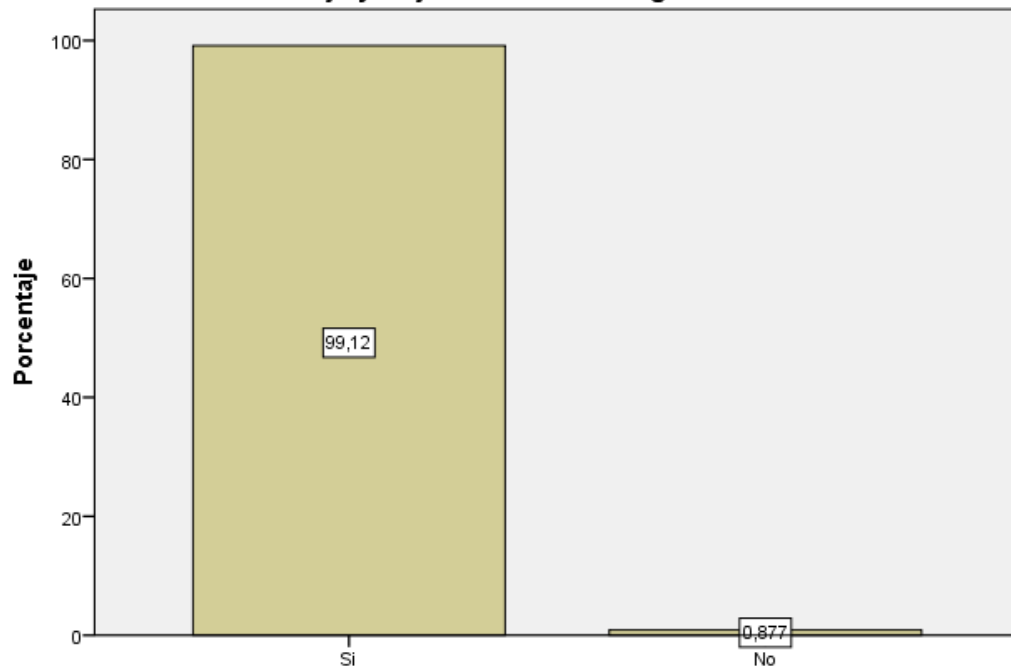


Gráfico 23: Pregunta 11

Elaborado por: José Lasluisa

### Interpretación

El 99.12% de las personas están de acuerdo en formar parte de un proyecto emprendedor que permita mejorar sus condiciones económicas actuales, en tanto que el 0.877% manifiesta no necesitarlo. Es un gran aliciente para la investigación contar con la aprobación de la población ya que de esta forma se hará más rápido el proyecto para beneficio de sus habitantes.

## Verificación de hipótesis

Ho: El desempleo no incide en el nivel de pobreza de los habitantes de la parroquia Emilio María Terán.

H1: El desempleo incide en el nivel de pobreza de los habitantes de la parroquia Emilio María Terán.

Para dos preguntas base, con 0.05 de nivel significancia y  $gl=(2-1)*(2-1) = 1$ ,  $\chi^2=3.84$

Para agilizar el proceso y obtener resultados exactos se procede a realizar los cálculos en el programa SPSS.

			¿Considera que se han podido cubrir las necesidades básicas de la familia?		Total
			Si	No	
¿Tiene un empleo o en la actualidad o realiza algún actividad económica (negocio propio)?	Si	Recuento	70	46	116
		Frecuencia esperada	53,4	62,6	116,0
	No	Recuento	35	77	112
		Frecuencia esperada	51,6	60,4	112,0
Total		Recuento	105	123	228
		Frecuencia esperada	105,0	123,0	228,0

Cuadro 23: Tabla de contingencia chi cuadrado  
Elaborado por: José Lasluisa

	Valor	gl	Sig. asintótica (bilateral)	Sig. exacta (bilateral)	Sig. exacta (unilateral)
Chi-cuadrado de Pearson	19,415 <sup>a</sup>	1	,000		
Corrección por continuidad <sup>b</sup>	18,262	1	,000		
Razón de verosimilitudes	19,721	1	,000		
Estadístico exacto de Fisher				,000	,000
Asociación lineal por lineal	19,330	1	,000		
N de casos válidos	228				

Cuadro 24: Prueba chi cuadrado  
Elaborado por: José Lasluisa

De acuerdo al análisis estadístico,  $\chi^2$  calculada (19.415) es mayor a la de tabla (3.84) por tanto se acepta  $H_1$  y se rechaza  $H_0$ : El desempleo incide en el nivel de pobreza de los habitantes de la parroquia Emilio María Terán.

## **CAPÍTULO V**

### **Conclusiones y recomendaciones**

#### **Conclusiones**

Después de realizar el proceso investigativo en la parroquia Emilio María Terán se pudo determinar que el desempleo en general llegó al 49.1%, y el 50.8% tienen un empleo, de los cuales el 75% dice que la actividad que realiza es recurrente y el 25% temporal, con un sueldo promedio de 292.13 dólares por persona y un ingreso promedio familiar de 260.45 dólares incluyendo a familiares que trabajan. Las cifras muestran valores muy por debajo del sueldo básico familiar establecido para el 2016 con 366 dólares, debido especialmente al bajo sueldo e ingreso que se percibe por la agricultura. La investigación obtuvo como datos que el 62.1% ganaba sueldos de hasta 300 dólares. La falta de empleo o el empleo en actividades agrícolas mal remuneradas es la causa de la pobreza en la parroquia Emilio Terán.

La pobreza se mide en función de la satisfacción de las necesidades básicas, situación que solo ocurre en un 46.1% de los casos de las familias estudiadas, en tanto que el 53.9% manifiesta no lograr satisfacerlas. Adicionalmente, solo el 3.7% de las personas han recibido apoyo de una entidad gubernamental y el 1.8% lo han recibido de entidades privadas u ONG's, lo que agrava la difícil situación que viven actualmente en la parroquia. Los niveles de pobreza son muy preocupantes en la Comunidad Emilio Terán, ya que la pobreza es un detonante que puede concluir en delincuencia, drogadicción, alcoholismo, y demás males sociales que afectan especialmente a los jóvenes.

La esperanza de los pobladores por un futuro mejor no se ha perdido, por ello el 99.1% estarían dispuestos a participar en un proyecto de emprendimiento que ayude a mejorar sus ingresos y salir de la pobreza, corroborada la relación por medio del análisis estadístico chi cuadrado con un estimador de 19.415, superior al 3.84 de las tablas

### **Recomendaciones**

Es recomendable que el Gobierno Nacional apoye de manera constante la labor de agricultura y ganadería, para en algún momento se convierta en la actividad principal de ingresos que incluso pueda superar a la actividad petrolera. Los recursos que posee el país en este sentido son amplios y hay que aprovecharlos al máximo.

De forma particular, los pobladores deben buscar alternativas de empleo en épocas de dificultad económica, tal es el caso de asociaciones o trabajos manuales que ayuden a tener un medio de sustento constante que les permita además tener la oportunidad de mejorar sus estudios y la de sus familias, para obtener mejores ingresos en cualquier empresa una vez que la situación económica mejore, o a su vez continuar con el negocio iniciado mejorándolo con el pasar del tiempo.

Es importante que las personas continúen con el entusiasmo que significa el querer salir adelante, al considerar que la asociatividad puede ayudarles a construir un mejor futuro económico, para que de esta forma aporten su gran ayuda en la formación de una fuente de empleo óptima, tanto para sí mismos como para sus familias



## **CAPÍTULO VI**

### **Propuesta**

#### **Título de la propuesta de solución a ser implementada**

Asociación agrícola en la parroquia Emilio María Terán del cantón Píllaro.

#### **Datos informativos del beneficiario de la propuesta**

##### **Nombre del Proyecto**

Asociación AGEMTE

##### **Beneficiarios**

Familias de la parroquia Emilio María Terán, particularmente de aquellas que se encuentran desempleadas y/o en estado de pobreza.

##### **Ubicación del proyecto**

Provincia: Tungurahua

Cantón: Píllaro

Parroquia: Emilio María Terán

##### **Tiempo estimado para la ejecución de la propuesta**

1 año

## **Equipo Técnico Responsable**

José Lasluisa

## **Costo**

69.917,72 USD

## **Justificación**

La propuesta va encaminada a buscar una solución al problema del desempleo que se vive en la parroquia, a la vez que busca disminuir los niveles de pobreza del sector. El desempleo es un grave problema que puede desencadenar en muchos problemas tanto de índole psicológica como social, además que puede constituir un aliciente para buscar terminar con la vida de la persona, situación que se repite mucho en la provincia del Tungurahua.

Aprovechando las bondades agrícolas del sector, además de la mano de obra que prácticamente está establecida con mucha experiencia para la labor, se busca mediante el empleo asociativo un mecanismo más idóneo que pueda obtener beneficios más rápidamente, además de poseer mayores probabilidades de proyectarse hacia nuevos mercados.

El proyecto va encaminado a que en un futuro pueda ayudar no sólo a las familias involucradas, sino también a los demás barrios y por qué no, al cantón en general, con una mejora en los ingresos económicos de los habitantes.

## **Objetivos**

### **Objetivo General**

Desarrollar un modelo de asociación agrícola en la parroquia Emilio Terán, que permita establecer las bases económicas para la creación de AGEMTE.

### **Objetivos Específicos**

- Recopilar información acerca de la producción de la parroquia
- Determinar las necesidades básicas de la asociación
- Realizar una planificación financiera de la futura asociación en base a las necesidades y supuestos de mercado.

### **Análisis de Factibilidad**

#### **Factibilidad Social**

Se pudo comprobar por medio de las encuestas que existe el apoyo de los ciudadanos de la parroquia Emilio María Terán para implementar la asociación que ayude a mejorar el empleo y que de una oportunidad para que las personas salgan de la pobreza.

#### **Factibilidad Equidad de Género**

No se hace distinción de género en el presente trabajo investigativo. De manera indistinta se tomará tanto a hombres como a mujeres con la suficiente capacidad y empeño para desarrollar las actividades que se planifiquen al interior de la asociación.

## **Factibilidad Económica**

Los costos de investigación serán asumidos por el investigador, en tanto que para la implementación será necesario buscar el apoyo estatal y privado para lograr formar y mejorar la asociación.

## **Factibilidad Legal**

La asociatividad es un recurso que está ganando terreno en el Ecuador, ya que mediante la aplicación de marcos legales del MIES MIPRO, e IEPS el gobierno busca fortalecer el desarrollo de la asociatividad de pequeños y medianos comerciantes, mediante capacitaciones y fuentes de financiamiento para establecer o mejorar el negocio, incluso con proyección hacia el exterior.

## Modelo operativo

Cuadro 25: Modelo Operativo

Objetivos	Etapas	Fases	Línea base	Indicador	Metas	Actividades	Cumplimiento de metas
<ul style="list-style-type: none"> <li>Recopilar información acerca de la producción de la parroquia</li> </ul>	Información base del proyecto	Análisis	Tesis de maestría	Productos que se producen en la zona	Conocer todos los productos que se producen en la parroquia	Describir los datos generales del proyecto	La parroquia produce tantos productos agrícolas pero los que se utilizará son: tomate de árbol, mora, maíz, especies menores.
						Recopilar información histórica y demográfica de la población	
						Investigar mercados en los que se expende actualmente los productos de la asociación	
						Estudiar los elementos productivos de la región	
<ul style="list-style-type: none"> <li>Determinar las necesidades básicas de la asociación</li> </ul>	Necesidades del proyecto	Asociatividad	Conformación de la asociación	Necesidades de la asociación	Determinación necesidades de asociación	Definir la asociación	La asociación necesita un total inicial de 69917.72 USD de arranque en donde 2000 USD se reunirá con el los pobladores y el restante se buscará financiarlo. En el trabajo se encuentra detallado los elementos necesarios para constituir la asociación AGEMTE
						Realizar el análisis FODA	
						Determinar nombre de asociación y LOGO	
						Determinar necesidades presupuestarias	
						Definición canal de distribución	
<ul style="list-style-type: none"> <li>Realizar una planificación financiera de la futura</li> </ul>	Estructura Financiera	Económica	Estados financieros	Estados Financieros completos	Determinar todas las necesidades de financiamiento	Proyectar los precios y cantidades a venderse	Mediante el uso de estados financieros y técnicas contables se ha determinado todas las necesidades de financiamiento de la asociación, junto

asociación en base a las necesidades y supuestos de mercado.						Efectuar el presupuesto de ingresos y egresos	con el posible escenario en el que desarrollara el proyecto.
						Estimar la compra de bienes	
						Desarrollar el flujo de caja	
						Realizar el estado de pérdidas y ganancias	
						Efectuar la tabla de amortización	

Objetivos	Actividades	Detalle de actividades	Tiempo	Cronograma (semanas)															
				1	2	3	4	5	6	7	8	9	10	11	12	13	14	15	16
• Recopilar información acerca de la producción de la parroquia	Describir los datos generales del proyecto	Los datos generales incluyen la ubicación geográfica, las características ambientales y territoriales de la parroquia	1 semana	■															
	Recopilar información histórica y demográfica de la población	Incluye la fecha de creación de la parroquia, los climas, los suelos, uso de aguas	2 semanas	■	■														
	Investigar mercados en los que se expende actualmente los productos de la asociación	Se detalla a qué tipo de mercados se dirigen los productos, y las plazas o lugares de expendio, especialmente plazas y mercados	3 semanas			■	■	■											
	Estudiar los elementos productivos de la región	Se detalla el tipo de producción tanto ganadera como agrícola, la actividad comercial por sector.	3 semanas					■	■	■									
• Determinar las necesidades básicas de la asociación	Definir la asociación	Establecimiento del marco de trabajo, agrícola primordialmente	1 semana									■							
	Realizar el análisis FODA	Detalle de las fortalezas, debilidades, oportunidades y amenazas del proyecto	1 semana										■						
	Determinar nombre de asociación y LOGO	Proponer y crear tanto el nombre como el logotipo posibles de la asociación	1 semana											■					



## **Formato de proyecto**

UNIVERSIDAD TECNOLÓGICA INDOAMERICA



UNIVERSIDAD TECNOLÓGICA  
**INDOAMÉRICA**

**ASOCIACIÓN AGRÍCOLA AGEMTE**

Plan económico – financiero para la implementación de la asociación agrícola AGEMTE

SEGUNDO LASLUIA

2016



## FICHA RESUMEN DEL PROYECTO

<b>NOMBRE DEL PROYECTO:</b> Asociación Agrícola AGEMTE		
Ubicación:	Provincia:	Tungurahua
	Cantón, Parroquia:	Píllaro Emilio María Terán
Organización responsable de la ejecución del proyecto:	Asociación agrícola AGEMTE	
Número de familias participantes:	10 familias	
Principales problemas que se pretende enfrentar:	El desempleo, como fuente fundamental de pobreza en la zona	
Resumen del proyecto:	Por medio del proyecto se busca establecer la asociación agrícola AGEMTE con el objetivo de reducir el desempleo y la pobreza en la parroquia Emilio María Terán. El análisis permitirá establecer los parámetros necesarios para lograr un óptimo establecimiento y funcionamiento de la futura asociación, buscando inclusión económica y mejoramiento de la calidad de vida de las personas.	
Objetivo General del proyecto:	Desarrollar un modelo de asociación agrícola en la parroquia Emilio Terán, que permita establecer las bases económicas para la creación de AGEMTE	

Objetivos Específicos del proyecto:	Determinar las necesidades básicas de la asociación
	Recopilar información acerca de la producción de la parroquia
	Realizar una planificación financiera de la futura asociación en base a las necesidades y supuestos de mercado.
Costo del proyecto	69917.72 USD

## PROYECTO

### 1.- Datos Generales

#### a) Ubicación del proyecto:

- Provincia: Tungurahua
- Cantón: Píllaro
- Parroquia: Emilio María Terán

#### b) Breve diagnóstico socioeconómico y ambiental del área donde estará ubicado el proyecto:

##### Entorno ambiental:

1. Características ambientales del área en la que se plantea trabajar:

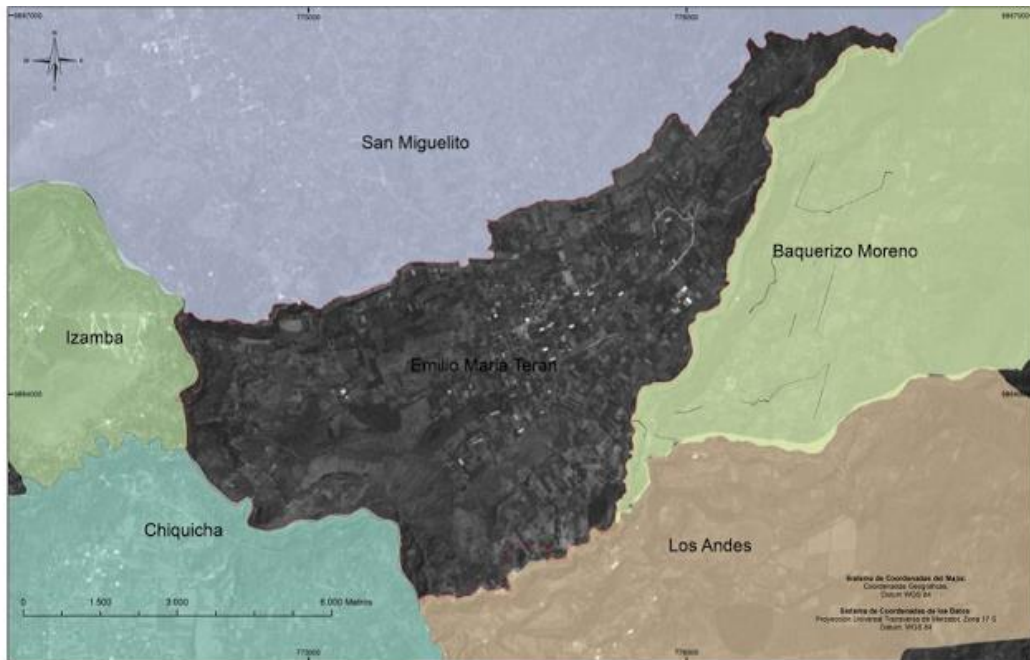
Área de la parroquia: 19.78 km<sup>2</sup>

Altura: Entre 2481 y 2726 msnm

Clima: Heterogéneo, distribuidos por áreas

La parroquia Emilio María Terán se encuentra limitada por la parroquia San Miguelito al Norte, el río Culapachan al Sur, el río Pucahuayco al este y el río Culapachán al oeste.

## Mapa de la parroquia Emilio Terán



Fuente: (Medina, 2012)

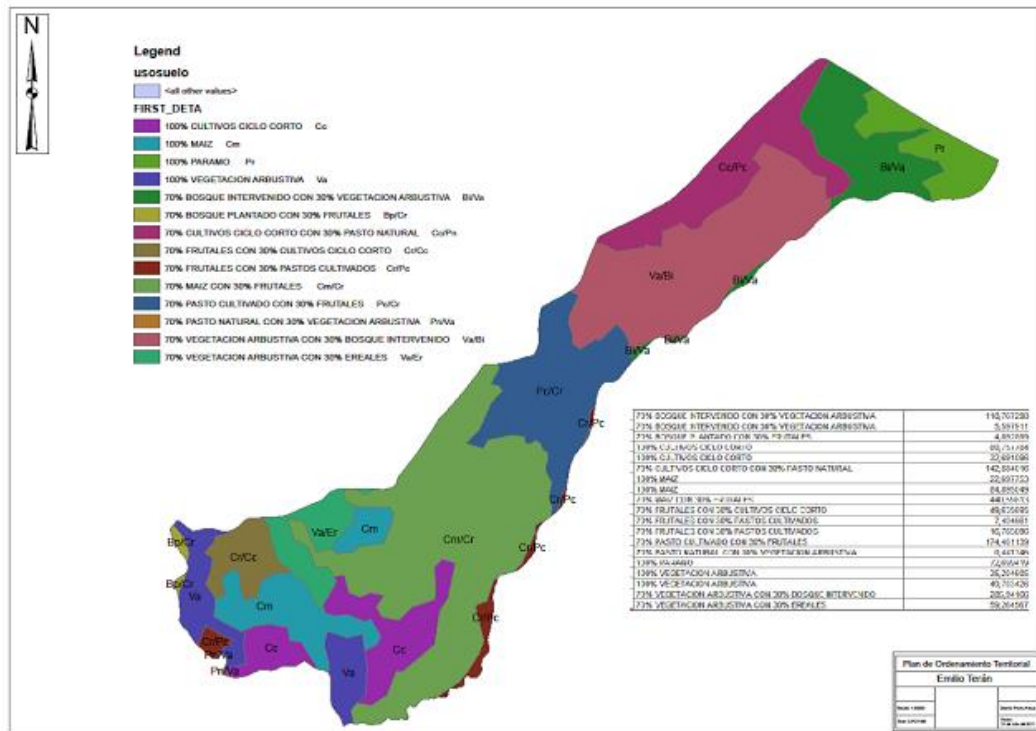
Es importante conocer los límites de la parroquia a fin de establecer prioridades con los habitantes del sector, además de proveer un mejor entorno visual de la región para planificar el mejor lugar para asentar la asociación que minimice costos y tiempos.

Se inició como en parroquia el 3 de mayo de 1937, inicialmente como Rumipamba, y luego como Emilio María Terán

Es una región caracterizada por poseer una variedad de climas gracias a los desplazamientos de masas húmedas de la Amazonía, pudiendo distinguirse una zona de alta montaña, una zona interandina y un sector subtropical.

En cuanto a la utilización de las aguas, 20% se utiliza como agua de consumo humano, el 60% para regadío y el 20% queda como caudal ecológico.

En cuanto al suelo, se combina diversos tipos de especies de plantas que dan un atractivo agrícola a la zona. La ocupación forestal de los suelos se puede visualizar en el siguiente mapa:



Fuente: (Medina, 2012)

El gráfico posee información de los tipos de suelos, primordiales para realizar la planificación de la producción e incluso analizar posibilidades de ampliar la producción a otros productos.

El sector agrícola es prioritaria para la parroquia Emilio María Terán. La producción agrícola de la zona se basa en un 25% de tomate de árbol, el 24% es de bosque montes y bosques, el 18% de pastos cultivados, el 8% de cultivo de frejol, 5% de pastos naturales, el 2% le corresponde al cultivo del tomate riñón y aguacate y el 1% al cultivo de papa, mora y granadilla.

Los productos agrícolas de la zona se distribuyen a los diferentes mercados tanto locales como provinciales de la siguiente forma:

- 40% Mercado local
- 25% Mercado provincial mayorista
- 20% autoconsumo
- 15% Mercado minorista

El comercio de la parroquia se lo realiza principalmente en los siguientes mercados:

- Mercado Mayorista: Especializado en el comercio al por mayor en la ciudad de Ambato. Se caracteriza por ser un comercio a gran escala en donde el poder de precios lo tienen los grandes comerciantes o los grandes compradores.
- Plaza Primero de Mayo: Comercio al por menor en la ciudad de la ciudad de Ambato. Las ferias son los lunes y viernes. El poder de precio lo tienen los comerciantes.
- Plaza Pachano: En esta plaza de mercado se participa junto con las Asociaciones Productores Agroecológicos de la Provincia de Tungurahua PACAT. Los precio se dan de manera consensuada
- Mercado San Juan: Ubicado en el cantón Píllaro, se expenden productos que en su mayoría es para el consumo interno.
- Plaza 24 de Mayo: Es un sitio de comercialización de aves de corral los días jueves, domingos y los días martes es la feria de papas al por mayor y menor.
- Mercado San Luis: La feria son los días jueves y domingos, en este mercado se comercializa toda clase de frutas, hortalizas tanto para comerciantes mayoristas como minoristas.

En cuanto a la producción ganadera de la parroquia, se puede apreciar una gran potencialidad para explotarlo de mejor manera que la actual, ya que al momento no se tiene una producción demasiado importante en la zona, y la mayor parte de ella se da en forma abierta, sin que existan demasiados controles, lo que pone en peligro al entorno y al ganado mismo de la zona.

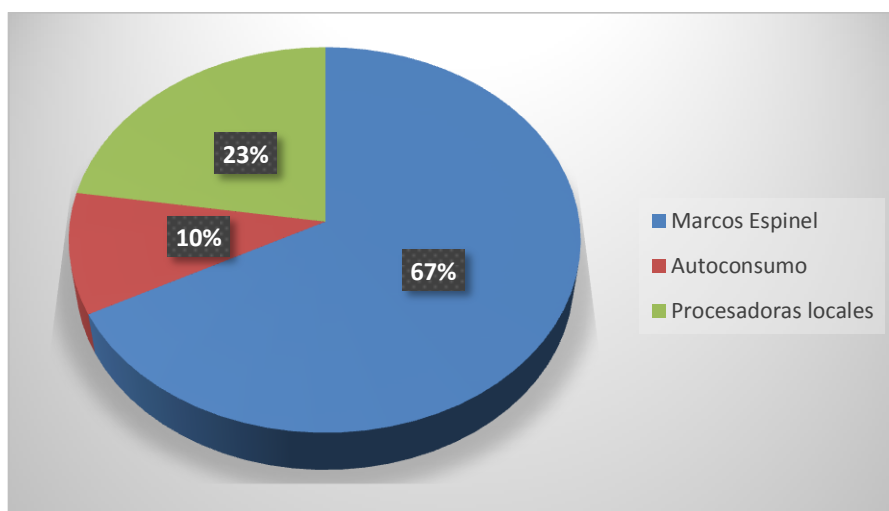
Las razas que se encuentran presentes en la zona son:

- Mestiza sin registro
- Criollo con Holstein
- Criollo con Brown Swise

La ganadería es mayormente lechera, con una producción diaria promedio de 1485 litros, repartidos y comercializados de la siguiente forma:

DEMANDA DE LECHE	F Relativa	
<b>Marcos Espinel</b>	1000	67%
<b>Autoconsumo</b>	150	10%
<b>Procesadoras locales</b>	335	23%
<b>Total</b>	1485	100%

Elaborado por: José Lasluisa



Elaborado por: José Lasluisa

La tabla y gráficos anteriores dan la información de cómo resulta la distribución de la producción lechera en la parroquia, necesaria para determinar si será posible implementar los productos lácteos a la asociación, pues el 67% de la producción de leche se la vende a Marcos Espinel.

La Producción local se divide entre las diferentes parroquias de la siguiente manera:

PRODUCCION LECHERA DE LA PARROQUIA			
Barrios	Numero de Vacas	litros/vaca/dia	Total
Capulicito	5	5	25
Chilcal	30	8	240
Cutzatahua	10	3	30
El Centro	70	5	350
El Estadio	60	5	300
El Pisque	20	10	200
Hornopamba	10	10	100
Juanillo	5	8	40
Quillán Alemania	10	5	50
Rumipamba	10	15	150
<b>Total general</b>	<b>230</b>	<b>74</b>	<b>1485</b>

Fuente: (Medina, 2012)

En cuanto a la actividad comercial de la zona, los negocios se pueden catalogar como personales y familiares, distribuidas las actividades de la siguiente forma:

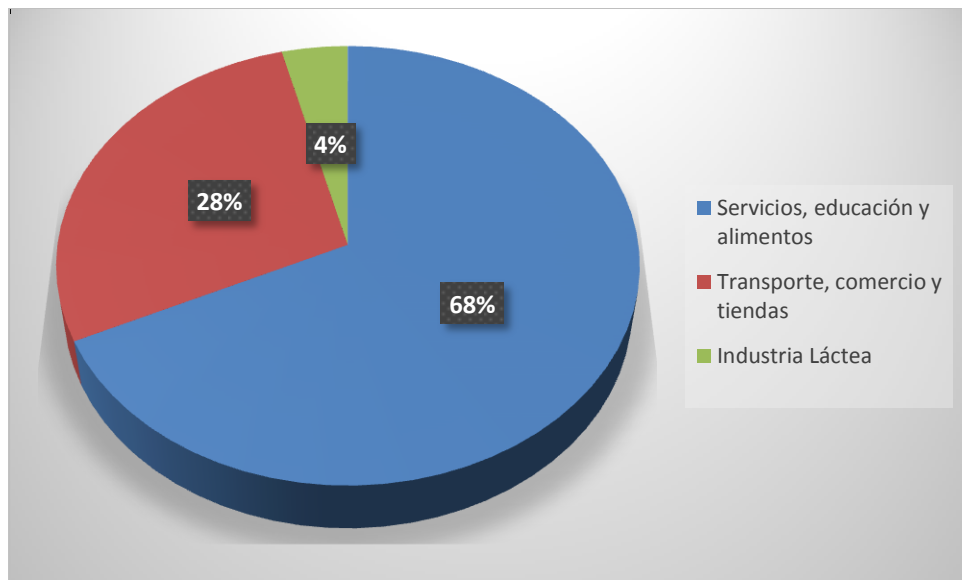
ACTIVIDAD	F Relativa
Servicios ,educación y alimentos	68%
Transporte, comercio de flores y tiendas de abarrotes	28%



Industria Láctea	4%
Total	100%

Elaborado por: José Lasluisa

Se puede apreciar en el cuadro que la industria láctea no constituye un rubro alto dentro de la actividad productiva, y casi en su totalidad se destina al autoconsumo y a la industria local por lo que el enfoque del proyecto estará dirigido al sector agrícola específicamente.



Elaborado por: José Lasluisa

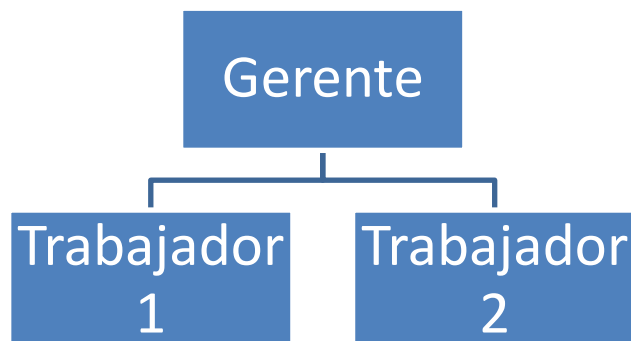
## 2.- Asociatividad

“La asociación es el futuro de la economía” así lo expreso el Vicepresidente Jorge Glas en referencia a estas nuevas instancias de negocios en donde se procura mediante la inclusiones de pequeños negocios o personas formar un grupo que les permita mejorar sus actividades produciendo en mayor cantidad para competir en los mercados nacionales, e incluso como tener proyecciones a nivel internacional.

Para ello, es necesario liderar un proceso de cambio de paradigmas en los habitantes de la parroquia, quienes como se ha hecho la descripción anteriormente, no cuentan con procedimientos adecuados para explotar de forma sostenible su agricultura y en especial su ganadería.

### Organización

La organización de la asociación es muy simple, y permite tener una libertad de acción lo suficiente para lograr los resultados requeridos en la propuesta.



Elaborado por: José Lasluisa

## **Misión**

Ser una asociación agrícola sostenible que provea de herramientas para mejorar la economía de sus asociados y agricultores relacionados, dinamizando la economía local, propendiendo un mejoramiento continuo de procesos e incrementando el alcance del mercado objetivo, buscando aumentar la producción con eficiencia y eficacia.

## **Visión**

Ser líderes en la provisión de frutas hacia los mercados externos, con productos de calidad con reconocimiento a nivel nacional.

## **Valores**

Responsabilidad, equidad, respeto, liderazgo

## **Necesidades**

Para constituir la asociación es necesario seguir una serie de pasos, comenzando con el estatuto (Anexo)

Se seguirá los pasos que dicte la SEPS para su Constitución, para ello se debe llevar los siguientes documentos a la institución:

1. Reserva de denominación (Anexo 1)
2. Formulario Único de Constitución de Asociaciones (Anexo 3)
3. Copia de cédula (legibles),
  - a) De los Directivos elegidos,
  - b) Del Representante legal; y,

c) De la persona autorizada, en el caso de que el Representante Legal hubiere delegado a esta, para que continúe con el trámite de constitución de la organización en la SEPS

El analista SEPS en ventanilla receptorá el formulario de constitución y convalidará la información y documentos incorporados al mismo, contrastando la información del formulario con la documentación física adjunta:

- Cuando la solicitud de constitución sea de un organismo de Integración económica o representativa, el analista de ventanilla recibirá la documentación entregando el recibido correspondiente y enviará la carpeta para su análisis y aprobación a la unidad SEPS correspondiente.
- Si la información es inconsistente o no se ha adjuntado la documentación solicitada, el analista SEPS no recibirá la solicitud de constitución. Sin embargo direccionará adecuadamente al usuario en los errores cometidos y las posibles soluciones para un posterior ingreso, para el efecto le emitirán.

1.-*Esquela simple de observaciones*, constituye un documento simple, en el que el analista SEPS, le explicará cuales han sido los motivos por los que no puede receptor su solicitud, **el usuario deberá subsanar las observaciones y reingresar la documentación conjuntamente con esta esquela de observaciones.**

2.-*Oficio de observaciones* constituye un documento oficial por el cual el analista SEPS comunica a la organización los hallazgos u observaciones encontradas a la documentación de constitución en

“control posterior” o cuando el trámite corresponda a un Organismo de Integración (redes, uniones, confederaciones, etc.). Será notificado a la dirección señalada para el efecto por el usuario.

Si la documentación esta validada como correcta el analista SEPS introducirá la información en el sistema. Y solicitará internamente al SRI el otorgamiento del RUC e;

3. Imprimirá y entregará al usuario solicitante:

1. Oficio numerado para notificación al usuario (2 copias) en la segunda copia el usuario pondrá su recibido (Nombres y apellidos completos, número de cédula, fecha, y firma), a este oficio se adjuntará:

- a) Resolución de concesión de personalidad jurídica y listado de socios fundadores.
- b) Certificado de Registro de Directiva.
- c) RUC original

## **FODA**

Fortalezas:

- Variedad de climas a pesar de ser una sola parroquia
- Suelo fértil
- Disponibilidad de aguas de regadío
- Abundante flora y fauna
- Población dedicada a labores de campo

Debilidades:

- Poca especialización de los agricultores y ganaderos
- Desconocimiento de las técnicas de ganadería

- Poco nivel de productividad de los agricultores.

#### Oportunidades

- Alto grado de apoyo de empresas gubernamentales a proyectos asociativos.
- Exenciones de impuestos en proyectos asociativos.
- Alta demanda de productos en el mercado

#### Amenazas

- Poco poder de mercado
- Crisis económica
- Aumento de impuestos
- Presencia de competencia desleal

Del FODA se puede observar que existe mucho potencial en formar un proyecto asociativo de agricultura y ganadería, ya que el terreno es adecuado para esta actividad, más aún que se posee la oportunidad de ingresar a diversos mercados locales y nacionales, e incluso internacionales.

Es importante entonces mejorar las capacidades y habilidades de los productores de la parroquia a través del proyecto asociativo, el cual tienen mejores oportunidades de conseguir tanto acceso a fuentes de financiamiento como conocimientos especializados.

#### **Nombre de la asociación y logo**

AGEMTE (Asociación Agrícola Emilio María Terán)

Logo sugerido:



Elaborado por: José Lasluisa

## **Manual de funciones**

A fin de lograr una mejor coordinación entre los miembros de la asociación y para lograr alcanzar los objetivos propuestos se presenta las funciones básicas de los puestos de trabajo.

### *Objetivo*

Establecer las funciones más importantes de los trabajadores de la Asociación para lograr conseguir procesos eficientes y mejorar la productividad

### *Gerente*

Dirige a la asociación de forma responsable en búsqueda de cumplir los objetivos a corto y largo plazo.

### *Funciones*

- Representar legalmente a la asociación
- Buscar mejoras en los procesos de compra y ventas.
- Establecer los contactos con los clientes y los proveedores.
- Planificar las actividades del período

- Desarrollar y analizar los informes financieros y económicos
- Autorizar el desembolso de efectivo
- Admisión de nuevos miembros
- Contratación de empleados
- Diseñar estrategias dirigidas a la mejora de procesos
- Realizar los cobros a los clientes

### *Trabajadores*

Tienen una labor polifuncional dentro de la empresa, ayudando en labores de registro y movilización de inventarios

### *Funciones*

- Ordenar la mercadería en los lugares que se destine para ello
- Visitar a los clientes para proveer el pedido
- Limpieza de las instalaciones

## **Marketing Mix**

### *Producto*

La asociación se dedicará a la comercialización como intermediario de los productos agrícolas que ofrece la parroquia Emilio Terán. Cabe destacar que como asociación no se busca producir por cuenta propia los productos si no comprarlos de los agricultores de la zona. Estos productos son:

Tomate de árbol

Mora

Maíz



## Especies menores

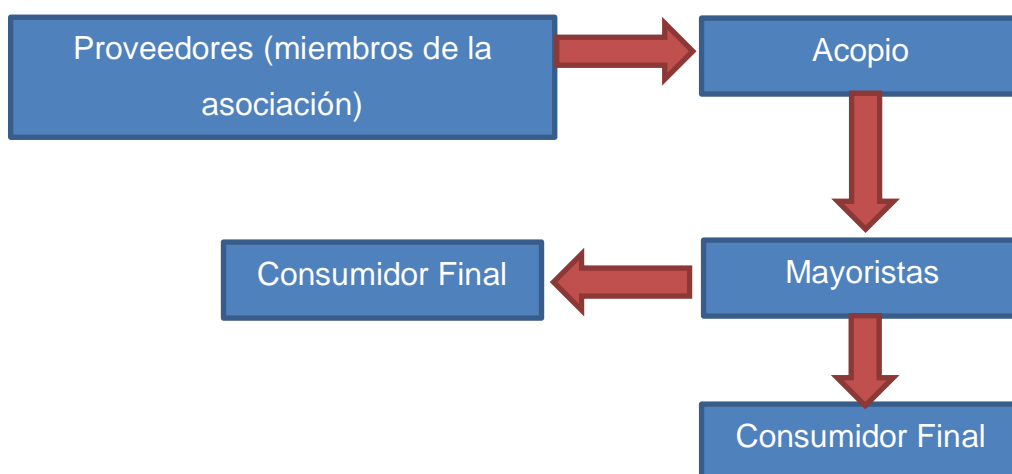
### *Precio*

El valor de los artículos dependerá de la estación y de la demanda del producto en cada período. Al momento de realizar el presente proyecto los precios de cada producto oficialmente en el mercado fueron:

- Valor del tomate de árbol (kilo) 1.37 USD
- Valor de la mora (kilo) 1.20 USD
- Valor del maíz (kilo) 0.49 USD
- Especies menores (kilo promedio) 0.50 USD

### *Plaza*

Para el expendio de los productos de la asociación se utilizará un canal indirecto de distribución, en donde se buscará vender a negocios mayoristas para su distribución en natural o para procesados como congelados, enlatados, etc. Además se buscará vender a restaurantes y tiendas, e incluso a hogares de manera directa a fin de llegar al objetivo de ventas



En cuanto a los proveedores serán los miembros de la asociación, siendo partícipes 10 familias de la parroquia en inicio y dejando abierto la posibilidad para que más personas y familias se agreguen al proyecto que se plantea.

En cuanto a los clientes, se buscará encontrar contactos directos a quienes vender la producción en conjunto para que sean ellos quienes los vendan a los minoristas. Se busca comercializar especialmente con empresas de jugos congelados y restaurantes que requieran de los productos que la asociación comercializa. En caso de no lograr comercializar rápidamente con empresas mayoristas o de transformación de buscará vender en formato puerta a puerta y a restaurantes de la ciudad que necesiten de los productos.

#### *Promoción*

Se buscará realizar la promoción por medio de radio y publicidad impresa en trípticos y tarjetas de presentación exclusivamente.

#### **Necesidades de la asociación**

Una ventaja que ofrece la asociación es la poca inversión necesaria para comenzar, ya que el objetivo de su creación es buscar mejorar las condiciones económicas de los negocios pequeños.

#### *Local*

Debido a la condición económica de la localidad será necesario iniciar con un local arrendado, para posteriormente buscar adquirir un propio.

Se estima que el local deberá tener un área de 100 m<sup>2</sup> para la parte administrativa y unos 500 m<sup>2</sup> para abasto. La mejor ubicación del local se encuentra en la misma parroquia un local que se encuentra desocupado con estas características

## 2. ANÁLISIS FINANCIERO

### Presupuesto de arranque

Cuadro 26: Presupuesto de arranque

Actividad	Detalle	Costo anual
Efectivo	Valor en dinero	2500
Formación y constitución de la asociación	Escrituras de constitución, actas, procesos judiciales	1300
Arriendo de local	Local en donde funcionen las oficinas de atención al cliente y acopio	6000
Implementación de las oficinas	Escritorios, sillas de recepción, muebles de computadora	9500
Vehículos	Camión de 4 llantas, para transporte de mercadería	30000
Capacitaciones	Ventas efectivas, PNL, Trato al cliente	2472
Pago de sueldos	Pago de sueldos de 6 meses	18145.72
<b>Total</b>		<b>\$ 6.9917,72</b>

**Elaborado por:** José Lasluisa

**Fuente:** Investigación Directa

## Plan de inversiones

Cuadro 27: Detalle del plan de inversión

PLAN DE INVERSIONES			
	DESCRIPCIÓN	VALOR UNITARIO	TOTAL
	<b>MAQUINARIA Y EQUIPO</b>		<b>1900</b>
1	Sacapuntas eléctrico	50	50
2	Calculadoras	25	50
1	Equipo de refrigeración	1800	1800
	<b>MUEBLES Y ENSERES</b>		<b>5090</b>
1	Mueble de escritorio	450	450
4	Sillas de recepción	350	1400
1	Silla de escritorio	80	80
4	Archiveros	120	480
1	Divisiones	2000	2000
2	Teléfonos	150	300
1	Materiales de Oficina	380	380
	<b>VEHÍCULOS</b>		<b>30000</b>
1	Camión de transporte	30000	30000
	<b>EQUIPO DE COMPUTACIÓN</b>		<b>2510</b>
1	Impresora Epson L555	560	560
1	Computadora I5	1100	1100

1	Equipo de Red	200	200
1	Software Contable	650	650
	<b>COSTOS DE CONSTITUCIÓN</b>		<b>1300</b>
1	Reglamentos, Sri, Escrituras de Constitución, Permisos de Funcionamiento	1300	1300
	<b>TOTAL</b>		<b>40800</b>

**Elaborado por:** José Lasluisa

**Fuente:** Investigación Directa

### Plan de financiamiento

Cuadro 28: Detalle plan de financiamiento

<b>PLAN DE FINANCIAMIENTO</b>			
<b>DESCRIPCION</b>	<b>TOTAL (USD)</b>	<b>PARCIAL (%)</b>	<b>TOTAL (%)</b>
Recursos Propios	<b>2000</b>	2.86	
Efectivo	2000	2.86	
Recursos de terceros	<b>67917.72</b>	97.14	
Préstamo bancario	67917.72	97.14	
<b>TOTAL</b>	<b>\$ 69.917,72</b>		<b>100.00</b>

**Elaborado por:** José Lasluisa

**Fuente:** Investigación Directa

## Gastos

Cuadro 29: Detalle de gastos

DETALLE DE GASTOS				
DETALLE	UNIDAD DE MEDIDA	VALOR UNITARIO	VALOR MENSUAL	VALOR ANUAL
<b>CAPACITACIONES</b>				<b>2700</b>
Ventas Efectivas	Curso	500		500
PNL	Curso	1200		1200
Trato al cliente	Curso	1000		1000
<b>MARKETING</b>				<b>2472</b>
Trípticos	Miles	50	50	600
Publicidad Radio	Pautas	100	100	1200
Tarjetas de presentación	Miles	28	56	672
<b>MATERIAL DE OFICINA</b>			<b>68</b>	<b>816</b>
Esferos	Unidad	0,5	10	120
Papel	Resmas	4,5	18	216
Marcadores	Caja	7,5	15	180
Lápices	Caja	5	10	120
Grapas	Caja	2	4	48
Clips	Caja	3	6	72
Borradores	Caja	4	4	48
Memorias flash	Unidad	12	1	12
<b>TOTAL GASTOS</b>				<b>5988</b>

Elaborado por: José Lasluisa

Fuente: Investigación Directa

## Rol de pagos

Cuadro 30: Rol de pagos

ORD	CARGO	INGRESOS			DESCUENTOS			VALOR A PAGAR
		SBU	OTROS	TOTAL	VARIOS	9.45%	TOTAL	
1	GERENTE	400	0	400	0	37,80	37,80	362,20
2	TRABAJADOR 1	375	0	375	0	35,44	35,44	339,56
3	TRABAJADOR 2	375	0	375	0	35,44	35,44	339,56
TOTALES		1150	0	1150	0	108,68	108,68	1.041,32

**Elaborado por:** José Lasluisa

**Fuente:** Investigación Directa

## Rol de provisiones

Cuadro 31: Rol de provisiones

CARGO	Patronal	Secap	Iece	DECIMOS/ MENSUAL		FONDO DE RESERVA	VACACIONES	TOTAL PROVISIONES	COSTO M.OBRA MENSUAL
	11.15%	0.50%	0.50%	XIII	XIV				
GERENTE	44,60	2	2	33,33333333	30,5	33,33333333	16,66666667	162,43	524,63
TRABAJADOR 1	41,81	1,88	1,88	31,25	30,5	31,25	15,625	154,20	493,76
TRABAJADOR 2	41,81	1,88	1,88	31,25	30,5	31,25	15,625	154,20	493,76
TOTALES	128,22	5,76	5,76	95,83	91,50	95,83	47,92	470,82	
<b>TOTAL COSTO MENSUAL MANO DE OBRA</b>									<b>1.512,14</b>

**Elaborado por:** José Lasluisa

**Fuente:** Investigación Directa



## Proyecciones Financieras

Para realizar el análisis de proyecciones se tomará en cuenta los siguientes objetivos a largo plazo:

- Valor del tomate de árbol (kilo) 1.37
- Valor de la mora (kilo) 1.20
- Valor del maíz (kilo) 0.49
- Especies menores (kilo promedio) 0.50
- Las ventas se incrementará en un 3.40% (valor promedio de la inflación anual 2010-2016)

2010: 3.33%

2011: 5.41%

2012: 4.16%

2013: 2.70%

2014: 3.67%

2015: 3.38%

2016: 1.12%

- El costo promedio por los productos se estima en un 67% de las ventas (de productores)
- Se buscará de inicio vender 80000 kg de tomate de árbol, 56000 kg de mora, 40000 kg de maíz y 8000 kg de especies menores.

# PRESUPUESTO

PRESUPUESTO	AGENTE														
	1			2			3			4			5		
	Nº de unidades	Precio por unidad	Total	Nº de unidades	Precio por unidad	Total	Nº de unidades	Precio por unidad	Total	Nº de unidades	Precio por unidad	Total	Nº de unidades	Precio por unidad	Total
Sumario >>			35.591			38.212			38.968			39.734			40.508
<b>INGRESOS</b>															
Entradas / Ventas															
Tomate de árbol	80.000	1,37	109.600	82.720	1,37	113.326	85.532	1,37	117.179	88.440	1,37	121.163	91.446	1,37	125.281
Mora	56.000	1,20	67.200	57.904	1,20	69.485	59.872	1,20	71.846	61.907	1,20	74.288	64.011	1,20	76.813
Maíz	40.000	0,49	19.600	41.360	0,49	20.266	42.766	0,49	20.955	44.220	0,49	21.668	45.723	0,49	22.404
Especies menores	8.000	0,50	4.000	8.272	0,50	4.136	8.553	0,50	4.277	8.843	0,50	4.422	9.143	0,50	4.572
sub-total			200.400			207.214			214.257			221.541			229.070
<b>Costos</b>															
Costos															
Costo		134268	134.268		138833	138.833		143552	143.552		148432	148.432		153476	153.476
sub-total			134.268			138.833			143.552			148.432			153.476

<b>Marketing</b>															
Costos de Marketing	1	2472,00	2.472	1	2472,00	2.472	1	2472,00	2.472	1	2472,00	2.472	1	2472,00	2.472
<b>sub-total</b>			<b>2.472</b>			<b>2.472</b>			<b>2.472</b>			<b>2.472</b>			<b>2.472</b>
<b>Personal</b>		9072,86													
Gerente	12	524,63	6.296	12	524,63	6.296	12	524,63	6.296	12	524,63	6.296	12	524,63	6.296
Trabajador 1	12	493,76	5.925	12	493,76	5.925	12	493,76	5.925	12	493,76	5.925	12	493,76	5.925
Trabajador 2	12	493,76	5.925	12	493,76	5.925	12	493,76	5.925	12	493,76	5.925	12	493,76	5.925
Capacitaciones			2.472												
<i>Número total del personal</i>	<b>3</b>			<b>3</b>			<b>3</b>			<b>3</b>			<b>3</b>		
<b>sub-total</b>			<b>20.618</b>			<b>18.146</b>			<b>18.146</b>			<b>18.146</b>			<b>18.146</b>
<b>Costos oficina/instalaciones</b>															
Agua - Luz	12	50,00	600	12	50,00	600	12	50,00	600	12	50,00	600	12	50,00	600
Teléfono e internet	12	50,00	600	12	50,00	600	12	50,00	600	12	50,00	600	12	50,00	600
Material oficina	12	68,00	816	12	68,00	816	12	68,00	816	12	68,00	816	12	68,00	816
Arriendo	12	450,00	5.400	12	500,00	6.000	12	500,00	6.000	12	500,00	6.000	12	500,00	6.000
	-	0,00	-	-	0,00	-	-	0,00	-	-	0,00	-	-	0,00	-
<b>sub-total</b>			<b>7.416</b>			<b>8.016</b>			<b>8.016</b>			<b>8.016</b>			<b>8.016</b>
<b>Costos de equipo y mantenimiento</b>															
Mantenimiento	1	800,00	800	1	800,00	800	1	800,00	800	1	800,00	800	1	800,00	800
			-			-			-		100,00	-			-
<b>sub-total</b>			<b>800</b>			<b>800</b>			<b>800</b>			<b>800</b>			<b>800</b>

<b>Total Ingresos</b>		<b>200.400</b>		<b>207.214</b>		<b>214.257</b>		<b>221.541</b>		<b>229.070</b>
<b>Total Costos</b>		<b>165.574</b>		<b>168.267</b>		<b>172.986</b>		<b>177.866</b>		<b>182.910</b>
<b>Total (ingresos MENOS Costos)</b>		<b>34.826</b>		<b>38.947</b>		<b>41.271</b>		<b>43.675</b>		<b>46.160</b>

## COMPRA DE BIENES

Compra de Bienes Fijos		AGEMTE										
Activos Fijos adquiridos y espera adquirir o posteriormente (precios de compra)												
	Total vida útil (en años)	COMPRAS					DEPRECIACIÓN					
Activos fijos	Vida	1	2	3	4	5	1	2	3	4	5	
Equipo de computo	3	2.510	-	-	-	-	837	837	837	-	-	
Muebles y Enseres	5	6.990	-	-	-	-	1.398	1.398	1.398	1.398	1.398	
Vehículos	5	30.000	-	-	-	-	6.000	6.000	6.000	6.000	6.000	
<b>sub-total</b>		<b>39.500</b>	<b>-</b>	<b>-</b>	<b>-</b>	<b>-</b>	<b>8.235</b>	<b>8.235</b>	<b>8.235</b>	<b>7.398</b>	<b>7.398</b>	
<b>Al final del:</b>	<b>0</b>	<b>1</b>	<b>2</b>	<b>3</b>	<b>4</b>	<b>5</b>	<b>1</b>	<b>2</b>	<b>3</b>	<b>4</b>	<b>5</b>	
Bienes fijos nuevos:	n/a	39.500	-	-	-	-						
Total depreciación:							8.235	8.235	8.235	7.398	7.398	
Bienes fijos netos:		31.265	23.031	14.796	7.398	-						

## FLUJO DE CAJA

<u>tasa de interés</u>	7.89%	Tasa pasiva referencial máxima para inversiones a largo plazo (>360 días)			
Impuesto por beneficios/participación % :	33,70%	Valor obtenido de participación de trabajadores (15%) e impuesto a la renta (22%): $0.15+0.22*(1-0.15)=0.337$			
<b>FLUJO DE CAJA</b>					
	<b>1</b>	<b>2</b>	<b>3</b>	<b>4</b>	<b>5</b>
Posición inicial dinero efectivo	-	40.883	53.658	67.500	82.127
Ingresos	200.400	207.214	214.257	221.541	229.070
Efectivo entrante	<b>200.400</b>	<b>207.214</b>	<b>214.257</b>	<b>221.541</b>	<b>229.070</b>
Costos	165.574	168.267	172.986	177.866	182.910
Compras de bienes fijos	39.500	-	-	-	-
Pago de cuota préstamo	10.761	12.017	13.419	14.986	16.735
Interés	6.996	5.740	4.338	2.771	1.022
Impuesto por beneficios	6.604	8.416	9.672	11.291	12.718
Salida de efectivo	229.434	194.439	200.414	206.914	213.385
<b>Flujo de caja operacional:</b>	29.034-	12.774	13.843	14.626	15.685
<b>Financiación Ingresante:</b>					
Fondos Propios	2.000	-	-	-	-

Fondos de terceros/préstamo	67.918	-	-	-	-
<b>Sub-total</b>	69.918	-	-	-	-
<b>Movimiento de caja por año</b>	40.883	12.774	13.843	14.626	15.685
<b>Posición final dinero en efectivo</b>	40.883	53.658	67.500	82.127	97.812

Flujos de efectivo:

Año 0	Año 1	Año 2	Año 3	Año 4	Año 5
69.918-	40.883	12.774	13.843	14.626	15.685

TIR	15,42%
VAN	10656,02

*Tasa de descuento:*

$$Td = IC * (1 - T) * \frac{C}{IT} + IBP * \frac{AP}{IT} + I$$

Dónde:

Td: Tasa de descuento

IC: Tasa de interés de crédito (11.09%)

C: Monto del crédito (67917.72)

IT: Inversión Total (69917.72)

IBP: Tasa pasiva referencial máxima (7.89%)

AP: Aporte propio (2000)

I: Tasa de inflación anual (3.40%)

T: Tasa de impuesto a las utilidades (22%)

$$Td = 11.09 * (1 - 0.22) * \frac{67917.72}{69917.72} + 7.89 * \frac{2000}{69917.72} + 3.4 = 12.03\%$$

*Período de recuperación:*

A los 4 años la suma de los flujos de efectivo netos superan al valor invertido (40883+12774+13843+14626=82127>69918).

Considerando una recuperación lineal el periodo exacto de recuperación se estima:

Total de los tres primeros años: 40883+12774+13843=67500

Restante para completar el valor de la inversión: 69918-67500=2418



Fracción del año 4 que resta para completar la inversión:  $2418/14626 = 0.165322$

Valor en meses y días adicionales para recuperar la inversión:  $0.165322 * 12 = 1.98386$  (1 mes).  $0.98386 * 30 = 29$  días

Período exacto de recuperación: 3 años 1 mes 29 días

### **Criterios de aceptación**

$VAN \leq 0$  se rechaza el proyecto

$VAN > 0$  se acepta el proyecto

$TIR \leq T_d$  se rechaza el proyecto

$TIR > T_d$  se acepta el proyecto

Período de recuperación  $\leq$  Período de inversión, se acepta el proyecto

Período de recuperación  $>$  Período de inversión, se recupera el proyecto

Ya que:

$VAN = 10656.02 > 0$

$TIR = 15.42\% > 12.03\%$

Período de recuperación: 3 años 1 mes 29 días  $<$  5 años

Se acepta el proyecto

## PÉRDIDAS Y GANANCIAS

<b>DECLARACIÓN GANANCIA Y PÉRDIDA</b>					
	<b>1</b>	<b>2</b>	<b>3</b>	<b>4</b>	<b>5</b>
Ingresos	200.400	207.214	214.257	221.541	229.070
<b>Total Ingresos</b>	<b>200.400</b>	<b>207.214</b>	<b>214.257</b>	<b>221.541</b>	<b>229.070</b>
Coste de Ventas o Costos Directos	134.268	138.833	143.552	148.432	153.476
<b>Costo de Ventas</b>	<b>134.268</b>	<b>138.833</b>	<b>143.552</b>	<b>148.432</b>	<b>153.476</b>
<b>Margen bruto (Ingresos Netos)</b>	<b>66.132</b>	<b>68.381</b>	<b>70.705</b>	<b>73.109</b>	<b>75.594</b>
Marketing	2.472	2.472	2.472	2.472	2.472
costos de personal	20.618	18.146	18.146	18.146	18.146
Costos oficina/instalaciones	7.416	8.016	8.016	8.016	8.016
Costos de equipo y mantenimiento	800	800	800	800	800
Interés	6.996	5.740	4.338	2.771	1.022
<b>costos operacionales</b>	<b>38.302</b>	<b>35.174</b>	<b>33.771</b>	<b>32.205</b>	<b>30.456</b>
<b>Ingreso de Operaciones (EBITDA)</b>	<b>27.830</b>	<b>33.207</b>	<b>36.934</b>	<b>40.904</b>	<b>45.138</b>
Depreciación	8.235	8.235	8.235	7.398	7.398
<b>Costos no operacionales</b>	<b>8.235</b>	<b>8.235</b>	<b>8.235</b>	<b>7.398</b>	<b>7.398</b>

<b>Beneficio bruto</b>	19.596	24.972	28.699	33.506	37.740
<b>Impuesto por beneficios</b>	6.604	8.416	9.672	11.291	12.718
<b>Beneficio neto</b>	<b>12.992</b>	<b>16.557</b>	<b>19.028</b>	<b>22.214</b>	<b>25.022</b>
Ganancias retenidas	12.992	16.557	19.028	22.214	25.022
<b>Número del personal</b>	<b>3</b>	<b>3</b>	<b>3</b>	<b>3</b>	<b>3</b>

## TABLA DE AMORTIZACIÓN

<b>Monto</b>	67.917,72
<b>Tasa efectiva anual</b>	11,09%
<b>Años</b>	5
<b>Pagos al año</b>	Mensual
<b>Numero de pagos al año</b>	12
<b>Periodos</b>	60
<b>Cuota</b>	1.479,746

PERIODOS	MONTO	INTERES	CAPITAL	CUOTA	SALDO
0	67917,72	0	0,00	0	67.917,72
1	67917,72	627,67	852,07	1479,75	67.065,65
2	67065,65	619,80	859,95	1479,75	66.205,70
3	66205,70	611,85	867,90	1479,75	65.337,80
4	65337,80	603,83	875,92	1479,75	64.461,89
5	64461,89	595,74	884,01	1479,75	63.577,88
6	63577,88	587,57	892,18	1479,75	62.685,70
7	62685,70	579,32	900,43	1479,75	61.785,27
8	61785,27	571,00	908,75	1479,75	60.876,52
9	60876,52	562,60	917,15	1479,75	59.959,38
10	59959,38	554,12	925,62	1479,75	59.033,76
11	59033,76	545,57	934,18	1479,75	58.099,58
12	58099,58	536,94	942,81	1479,75	57.156,77
13	57156,77	528,22	951,52	1479,75	56.205,25
14	56205,25	519,43	960,32	1479,75	55.244,93
15	55244,93	510,56	969,19	1479,75	54.275,74
16	54275,74	501,60	978,15	1479,75	53.297,60
17	53297,60	492,56	987,19	1479,75	52.310,41
18	52310,41	483,44	996,31	1479,75	51.314,10
19	51314,10	474,23	1.005,52	1479,75	50.308,58
20	50308,58	464,94	1.014,81	1479,75	49.293,77
21	49293,77	455,56	1.024,19	1479,75	48.269,58
22	48269,58	446,09	1.033,65	1479,75	47.235,92
23	47235,92	436,54	1.043,21	1479,75	46.192,72
24	46192,72	426,90	1.052,85	1479,75	45.139,87
25	45139,87	417,17	1.062,58	1479,75	44.077,29
26	44077,29	407,35	1.072,40	1479,75	43.004,89
27	43004,89	397,44	1.082,31	1479,75	41.922,58
28	41922,58	387,43	1.092,31	1479,75	40.830,27
29	40830,27	377,34	1.102,41	1479,75	39.727,87
30	39727,87	367,15	1.112,59	1479,75	38.615,27
31	38615,27	356,87	1.122,88	1479,75	37.492,39
32	37492,39	346,49	1.133,25	1479,75	36.359,14
33	36359,14	336,02	1.143,73	1479,75	35.215,41
34	35215,41	325,45	1.154,30	1479,75	34.061,12
35	34061,12	314,78	1.164,96	1479,75	32.896,15
36	32896,15	304,02	1.175,73	1479,75	31.720,42
37	31720,42	293,15	1.186,60	1479,75	30.533,82

38	30533,82	282,18	1.197,56	1479,75	29.336,26
39	29336,26	271,12	1.208,63	1479,75	28.127,63
40	28127,63	259,95	1.219,80	1479,75	26.907,83
41	26907,83	248,67	1.231,07	1479,75	25.676,76
42	25676,76	237,30	1.242,45	1479,75	24.434,31
43	24434,31	225,81	1.253,93	1479,75	23.180,38
44	23180,38	214,23	1.265,52	1479,75	21.914,86
45	21914,86	202,53	1.277,22	1479,75	20.637,64
46	20637,64	190,73	1.289,02	1479,75	19.348,62
47	19348,62	178,81	1.300,93	1479,75	18.047,69
48	18047,69	166,79	1.312,96	1479,75	16.734,73
49	16734,73	154,66	1.325,09	1479,75	15.409,64
50	15409,64	142,41	1.337,34	1479,75	14.072,31
51	14072,31	130,05	1.349,69	1479,75	12.722,61
52	12722,61	117,58	1.362,17	1479,75	11.360,45
53	11360,45	104,99	1.374,76	1479,75	9.985,69
54	9985,69	92,28	1.387,46	1479,75	8.598,23
55	8598,23	79,46	1.400,28	1479,75	7.197,94
56	7197,94	66,52	1.413,23	1479,75	5.784,72
57	5784,72	53,46	1.426,29	1479,75	4.358,43
58	4358,43	40,28	1.439,47	1479,75	2.918,97
59	2918,97	26,98	1.452,77	1479,75	1.466,20
60	1466,20	13,55	1.466,20	1479,75	0,00
		20867,04	67917,72	88784,76	

## Seguimiento y evaluación

### Evaluación de impactos de la propuesta

PREGUNTAS	EXPLICACIÓN
¿Qué evaluar?	Cumplimiento de presupuestos y cronogramas
¿Por qué evaluar?	Por control de los objetivos de las propuesta
¿Para qué evaluar?	Para verificar el cumplimiento de la propuesta
¿Con que criterio evaluar?	Eficiencia y Eficacia de procedimientos
Indicadores	Cuantitativos (objetivos y cumplimiento de presupuestos) y cualitativos (procedimientos)

¿Cuándo evaluar?	Anualmente
¿Cómo evaluar?	Mediante el uso de indicadores y controles de gestión
Fuentes de Información	Personas involucradas en la propuesta
¿Con qué evaluar?	Cuestionarios escritos

**Elaborado por:** José Lasluisa

**Fuente:** Investigación Directa

## **Impacto social**

La agricultura no deja réditos que sean acordes al trabajo realizado, ya que los pagos que se realizan para conseguir los alimentos siempre son muy bajos, tanto si los terrenos de cultivo son de dueños terratenientes o si se los expende en plazas y mercados.

Este medio sustento en épocas pasadas era el principal aportante del PIB y del desarrollo económico del país, y que ha ido decreciendo en favor de los ingresos petroleros.

El proyecto dará un nuevo enfoque a las personas del sector, que tal vez no pensaron que su actividad podía resultar muy rentable si se lo hacía de forma adecuada, mejorando el conocimiento y la capacidad de producción. En específico, el proyecto de creación de AGEMTE brindará a las personas una mejor oportunidad de valorar su trabajo, su esfuerzo, ya que se podrá mejorar sus ingresos y su bienestar en general

## **Impacto económico**

Se pretende tener al principio al menos a 10 personas de diferentes familias laborando en la asociación, para en primer lugar mejorar su calidad económica para después lograr que nuevas personas se añadan al proyecto. También tendrá influencia sobre la calidad de vida de las personas que viven en el sector al dinamizar la economía y finalmente el fisco también se verá

beneficiado ya que podrá aumentar sus recaudaciones de impuestos con la empresa naciente

La asociación AGEMTE busca obtener un beneficio económico a final de 95812 USD al final del quinto año, lo que inyectará a la población de un recurso económico importante para mejorar la calidad de vida de la población.

### **Impacto ambiental**

El gran desafío será explotar de una forma sostenible la tierra sin llegar a erosionarla. Para ello el aporte y experiencia de las personas que trabajan en la tierra será de gran importancia, junto con las nuevas técnicas que se puedan implementar en el transcurso del tiempo de la asociación.

El proyecto no pretende tomar a cargo las tierras para explotarlas, sino que busca mecanismos para dirigir la producción de la población hacia nuevos mercados, e instruir en nuevas técnicas de cultivo a los agricultores para aprovechar de mejor forma la tierra, sin llegar a sobre explotar la tierra en ningún momento o dejarla sin nutrientes. Así mismo AGEMTE brindará los consejos necesarios para que los desechos producto del cultivo no terminen contaminando a la parroquia y al cantón en general.

## Bibliografía

- Aparicio, T. (28 de Diciembre de 2016). *Los efectos del desempleo en las personas*. Obtenido de <https://www.lechepuleva.es/nutricion-y-bienestar/los-efectos-del-desempleo-en-las-personas>
- Baena, E. (20 de Febrero de 2010). *Efectos del desempleo*. Obtenido de <https://aprendeconomia.com/2010/02/20/6-efectos-del-desempleo/>
- Banco Mundial. (13 de Junio de 2016). *Los olvidados, pobreza crónica en América Latina y el Caribe vía El Banco Mundial*. Obtenido de [http://imco.org.mx/banner\\_es/los-olvidados-pobreza-cronica-en-america-latina-y-el-caribe-via-el-banco-mundial/](http://imco.org.mx/banner_es/los-olvidados-pobreza-cronica-en-america-latina-y-el-caribe-via-el-banco-mundial/)
- Caguana, M. (2011). *El Desempleo y los niveles de Pobreza de los habitantes de la comunidad Calamarca Grande en el período 2008-2010*. Ambato: Universidad Técnica de Ambato.
- CREADESS. (19 de Septiembre de 2012). *Conozca 3 tipos de investigación: descriptiva, exploratoria y explicativa*. Obtenido de <http://www.creadess.org/index.php/informate/de-interes/temas-de-interes/17300-conozca-3-tipos-de-investigacion-descriptiva-exploratoria-y-explicativa>
- Del Canto, E., & Silva, A. (2013). Metodología Cuantitativa: Abordaje desde la complementariedad en ciencias sociales. *Revista de Ciencias Sociales*, 25-34.
- Ecured. (14 de Junio de 2016). *Investigación Correlacional*. Obtenido de [http://www.ecured.cu/Investigaci%C3%B3n\\_Correlacional](http://www.ecured.cu/Investigaci%C3%B3n_Correlacional)
- García, G. (4 de mayo de 2011). *Ingresos Bajos son Síntomas*. Obtenido de Contrapeso.info: <http://contrapeso.info/2011/ingresos-bajos-son-sintomas/>
- Ginoris, O. O. (2010). *Los tres paradigmas científicos esenciales de las investigaciones educativas y pedagógicas*. Matanzas: Universidad de Matanzas "Camino Cienfuegos".
- INEC. (2016). *Encuesta Nacional de Empleo, Desempleo y Subempleo - ENEMDU*. Quito: Ecuador en cifras.
- INEC. (28 de Diciembre de 2016). *Información Censal Cantonal*. Obtenido de [http://www.inec.gob.ec/cpv/index.php?option=com\\_content&view=article&id=232&Itemid=128&lang=es](http://www.inec.gob.ec/cpv/index.php?option=com_content&view=article&id=232&Itemid=128&lang=es)



- INEC. (2016). *Reporte de Pobreza y Desigualdad*. Quito: Ecuador en cifras.
- Instituto Nacional de Estadísticas y Censos. (5 de Mayo de 2016). *Censo Económico 2010*. Obtenido de [http://www.inec.gob.ec/archivos\\_temporales\\_descarga/AnuarioDESAE\\_2013.pdf](http://www.inec.gob.ec/archivos_temporales_descarga/AnuarioDESAE_2013.pdf)
- Junta de Andalucía. (18 de Junio de 2016). *Curso E-Contabilidad Financiera Nivel I*. Obtenido de Módulo 6: Gastos e ingresos: [http://www.juntadeandalucia.es/empleo/recursos/material\\_didactico/especialidades/materialdidactico\\_econtabilidad\\_financiera/modulos/Modulo6.pdf](http://www.juntadeandalucia.es/empleo/recursos/material_didactico/especialidades/materialdidactico_econtabilidad_financiera/modulos/Modulo6.pdf)
- Leiva, K. (3 de Junio de 2010). *Consecuencias del desempleo sobre la economía*. Obtenido de <http://desempleo-nsk.blogspot.com/2009/06/consecuencias-del-desempleo-sobre-la.html>
- León, F. (2011). Pobreza, vulnerabilidad y calidad de vida en América Latina. Retos para la bioética. *Acta bioethica*, 19-29.
- Loeza, M. (24 de octubre de 2014). *Políticas públicas, en el combate a la pobreza Cuarta parte*. Obtenido de Horizonte económico: <http://www.oem.com.mx/oem/notas/n3582342.htm>
- Ludewig, C. (12 de Junio de 2016). *Universo y Muestra*. Obtenido de <http://www.smo.edu.mx/colegiados/apoyos/muestreo.pdf>
- MacEwan, A. (2010). El significado de la pobreza: cuestiones de distribución y poder. *Investigación Económica*, 15-56.
- Medina, G. (5 de Agosto de 2012). *Parroquia Emilio María Terán*. Obtenido de <http://cuentosyadefectos.blogspot.com/2012/08/parroquia-emilio-maria-teran.html>
- Mendoza, H. (2011). El concepto de pobreza y su evolución en la política social del gobierno mexicano. *Estudios sociales*, 221-251.
- Ramírez Atehortúa, F. H., & Zwerg-Villegas, A. M. (2012). Metodología de la investigación: más que una receta. *AD-minister*, 91-111.
- Ramírez, E. (30 de Enero de 2010). *Macroeconomía*. Obtenido de <http://elizabethmacroeconomia.blogspot.com/2010/01/desempleo-voluntarioinvoluntario-pbi.html>
- Ramos, S. (2015). *Tipos de desempleo*. OCW 2015 UPV/EHU.

- Rojas, I. (2011). Elementos para el Diseño de Técnicas de Investigación. *Tiempo de Educar*, 277-297.
- Tansini, R. (2016). Desempleo, Inflación y Política Económica. Montevideo: Departamento de Economía - Facultad de Ciencias Sociales.
- UNAM. (12 de Junio de 2016). *Concepto de Inversión y de Costo Operativo*. Obtenido de [http://www.ingenieria.unam.mx/~jkuri/Apunt\\_Planeacion\\_internet/TEMAV I.4.pdf](http://www.ingenieria.unam.mx/~jkuri/Apunt_Planeacion_internet/TEMAV%20I.4.pdf)
- Yáñez Contreras, M. (2012). Tipología del desempleo: un análisis a través de la Curva de Beveridge. *Revista Virtual Universidad Católica del Norte*, 215-233.

**Objetivo:** Conocer el grado de empleo de las personas de la Parroquia Lirio María Terán, y cómo influye en el nivel de pobreza del sector.

**Instrucciones:** Marque con una equis la respuesta que considere correcta de acuerdo a la realidad que vive actualmente. Le pedimos sea lo más sincero posible para los resultados sean óptimos. No dude en preguntar cualquier situación que necesite al encuestador con el objetivo que se puedan aclarar todas sus dudas y la contestación sea correcta.

Edad: \_\_\_\_\_

Género: M/F

Estado Civil: Soltero/Casado/Viudo/Divorciado/Unión Libre

Cargas Familiares: \_\_\_\_\_

Nivel de estudio (cursando o el último que cursó): \_\_\_\_\_

1.- ¿Tiene un empleo o en la actualidad o realiza algún actividad económica (negocio propio)?

Si\_\_\_ No\_\_\_

2.- Si su respuesta fue si a la pregunta 1 ¿Es esta actividad recurrente o temporal?

Recurrente\_\_\_ Temporal\_\_\_

3.- Si su respuesta fue si a la pregunta 1 ¿Hace que tiempo ejerce esta actividad?

Menos de 1 mes\_\_\_ De 1 a 6 meses\_\_\_ De 6 meses a 1 año\_\_\_

Más de 1 año\_\_\_

4.- Si su respuesta fue si a la pregunta 1 ¿Qué valor en promedio gana al mes (utilidad neta o sueldo)?

Si\_\_\_ No\_\_\_

5.- ¿Algún otro miembro de su familia trabaja?

Si\_\_\_ No\_\_\_

6.- ¿Cuál es el ingreso promedio familiar al mes?

Si\_\_\_ No\_\_\_

7.- Si su respuesta fue no a la pregunta 1 ¿Ha recibido apoyo estatal en su situación de desempleo?

Si\_\_\_ No\_\_\_

8.- Si su respuesta fue no a la pregunta 1 ¿Ha recibido apoyo de alguna entidad privada (incluido ONG's) en su situación de desempleo?

Si\_\_ No\_\_

9.- ¿Cobra actualmente el bono de solidaridad?

Si\_\_ No\_\_

10.- ¿Considera que se han podido cubrir las necesidades básicas de la familia?

Si\_\_ No\_\_

11.- ¿Consideraría unirse a un proyecto de emprendimiento que permita obtener un trabajo y mejorar su nivel de ingresos?


Si\_\_ No\_\_

Muchas Gracias

Anexo 2: Fotografías de la Parroquia



ENTRADA A LA PARROQUIA EMILIO MARIA TERAN



CENTRO DE LA PARROQUIA




IGLESIA DE LA PARROQUIA



ESTADIO DE LA PARROQUIA 5 DE DICIEMBRE



VISTA PANORAMICA DE LA PARROQUIA EMILIO MARIA TERAN





VISTA PANORAMICA




RESERVORIO DEL CANAL DE RIEGO PILLARO





VISTA PANORAMICA DEL BARRIO CAPULICITO



PARADERO DON HOMERO

Ciudad \_\_\_\_\_, Fecha: \_\_\_\_ de \_\_\_\_\_ del 201

Señor  
**Superintendente de Economía Popular y Solidaria**  
 Presente.-

De mi consideración:

Yo, \_\_\_\_\_ **Nombres y Apellidos** \_\_\_\_\_, portador de la cédula de ciudadanía/ identidad No. \_\_\_\_\_, en mi calidad de Representante Legal, comparezco ante usted y solicito iniciar el trámite de **om**constitución de la la \_\_\_\_\_ **Nombre de la** \_\_\_\_\_ para lo cual pongo en su conocimiento el Acta Constitutiva que a continuación desarrollamos y la información general concerniente a nuestro estatuto social aprobado.

**Datos del domicilio de la organización:**

Región: \_\_\_\_\_  
 Provincia: \_\_\_\_\_  
 Cantón: \_\_\_\_\_  
 Parroquia: \_\_\_\_\_  
 Barrio / Ciudadela: \_\_\_\_\_  
 Calle Principal: \_\_\_\_\_ Número: \_\_\_\_\_  
 Intersección: \_\_\_\_\_  
 Referencia de ubicación: \_\_\_\_\_  
 Teléfono Convencional: \_\_\_\_\_  
 Teléfono Celular: \_\_\_\_\_  
 Correo Electrónico: \_\_\_\_\_

**ACTA CONSTITUTIVA**

**ASOCIACIÓN** \_\_\_\_\_ **Nombre de la Asociación**

A los \_\_\_\_ días del mes de \_\_\_\_\_ del año \_\_\_\_\_, en la Parroquia \_\_\_\_\_, del Cantón \_\_\_\_\_, de la Provincia \_\_\_\_\_, de la República del Ecuador, nos reunimos un grupo de \_\_\_\_ personas que voluntariamente deseamos constituir y administrar el funcionamiento de la **o**Asociación denominada “ \_\_\_\_\_ ”, la misma que tendrá una duración indefinida.

El objeto social principal de la asociación es: \_\_\_\_\_  
 \_\_\_\_\_ **Colocar el objeto social según se aprobó en la Reserva de Denominación** \_\_\_\_\_  
 \_\_\_\_\_

Una vez que se han establecido la estructura y fines de la asociación, la constituimos con un Capital Social Inicial total de USD \_\_\_\_\_ dólares de los Estados Unidos de Norteamérica.

Con el objetivo de gestionar la aprobación del estatuto social y la obtención de personalidad jurídica para nuestra asociación en formación, ante la Superintendencia de Economía Popular y Solidaria, se eligió la Directiva la cual queda integrada por las siguientes personas:

	<b>NOMBRES Y APELLIDOS COMPLETOS</b>	<b>No. CÉDULA</b>
<b>ADMINISTRADOR:</b>	_____	_____
	nombrado por la Junta General el _____, del mes de _____, del año _____	
<b>PRESIDENTE:</b>	_____	_____
<b>SECRETARIO:</b>	_____	_____

### JUNTA DIRECTIVA

<b>CARGO</b>	<b>NOMBRES Y APELLIDOS</b>	<b>No. CÉDULA</b>
VOCAL PRINCIPAL 1(Presidente)	_____	_____
VOCAL SUPLENTE 1	_____	_____
VOCAL PRINCIPAL 2 (Secretario)	_____	_____
VOCAL SUPLENTE 2	_____	_____
VOCAL PRINCIPAL 3	_____	_____
VOCAL SUPLENTE 3	_____	_____
VOCAL PRINCIPAL 4	_____	_____
VOCAL SUPLENTE 4	_____	_____
VOCAL PRINCIPAL 5	_____	_____
VOCAL SUPLENTE 5	_____	_____

### JUNTA DE VIGILANCIA

<b>CARGO CÉDULA</b>	<b>NOMBRES Y APELLIDOS</b>	<b>No.</b>
VOCAL PRINCIPAL 1	_____	_____
VOCAL SUPLENTE 1	_____	_____
VOCAL PRINCIPAL 2	_____	_____
VOCAL SUPLENTE 2	_____	_____
VOCAL PRINCIPAL 3	_____	_____
VOCAL SUPLENTE 3	_____	_____

Con las condiciones y responsabilidades definidas que aceptamos al integrarnos a esta organización, procedemos a firmar la presente Acta de Constitución de la Asociación, certificando:

1.- Que conocemos que la Superintendencia de Economía Popular y Solidaria en cualquier tiempo, verificará el cumplimiento de los requisitos legales, reglamentarios y estatutarios, y en caso de incumplimiento aplicará las sanciones previstas en la Ley.

2.- Que tenemos pleno conocimiento de la responsabilidad civil, penal y administrativa en que podemos incurrir en caso de comprobarse falsedad en las declaraciones, por inconsistencias con los documentos que reposan en el archivo de la organización, o por inexistencia de dichos documentos.

3.- Que autorizamos a la Superintendencia de Economía Popular y Solidaria, verifique en cualquier momento ante el Registro Civil la información que sea necesaria respecto a los firmantes.

Para constancia y aceptación del Acta, ratificándonos en el contenido, la suscribimos con la firma y rúbrica que usamos en todos nuestros actos públicos y privados. Nos comprometemos a reconocer nuestra firma y rúbrica en caso necesario o a requerimiento de autoridad.

**CONSTITUYENTES:**

No.	Nombres y Apellidos Completos	Número de Cédula	Aporte Individual	Firma
1				
2				
3				
4				
5				
6				
7				
8				
9				
10				

Además deberá adjuntar de manera obligatoria el listado de asociados fundadores en forma digital en formato Excel, siempre y cuando supere el número de 20 asociados fundadores (CD)

**INFORMACIÓN DEL ESTATUTO SOCIAL**

Declaramos que conocemos el modelo de Estatuto Social elaborado por la Superintendencia de Economía Popular y Solidaria en base del cual aprobamos el estatuto de nuestra organización, el mismo que contiene la siguiente información:

**DENOMINACIÓN:** Nombre de la Asociación

**ESTRUCTURA INTERNA:**

**JUNTA GENERAL:**

La Junta General es la máxima autoridad de la Asociación, estará integrada por todos los asociados, quienes tendrán derecho a un solo voto. Sus decisiones serán obligatorias para los órganos internos y sus asociados, siempre que estas decisiones no sean contrarias a la ley, al reglamento o su estatuto social.

**JUNTA DIRECTIVA** (Podrá colocar un mínimo de 3 y un máximo de 5 vocales principales, con un tiempo máximo de duración en funciones de 4 años)

La Junta Directiva estará integrada por \_\_\_\_\_vocales principales con sus respectivos suplentes, de entre los cuales la Junta General elegirá a su Presidente y Secretario, quienes a su vez serán el Presidente y Secretario de la asociación.

Los miembros de la Junta Directiva durarán\_\_\_\_\_ años en sus funciones.

**JUNTA DE VIGILANCIA** (Podrá colocar un máximo de 3 vocales principales, con un tiempo máximo de duración en funciones de 4 años)

La Junta de Vigilancia estará integrada por\_\_\_\_\_vocales principales con sus respectivos suplentes.

Los miembros de la Junta de Vigilancia, durarán\_\_\_\_\_ años en sus funciones.

**ADMINISTRADOR:**

El Administrador será elegido por la Junta General y durará \_\_\_\_\_ años en sus funciones.

**PRESIDENTE:**

El Presidente de la Junta Directiva presidirá también la Asociación y la Junta General, durará \_\_\_\_\_ años en sus funciones.

**ADJUNTOS:**

- Oficio de reserva de denominación
- Certificado de depósito del aporte del capital social inicial
- Copias legibles de cédulas del Representante Legal y Secretario/a
- Listado digital de asociados fundadores en formato excel (CD)

**DATOS DEL REPRESENTANTE LEGAL:**

Barrio / Ciudadela: \_\_\_\_\_  
Calle Principal: \_\_\_\_\_ Número: \_\_\_\_\_  
Intersección: \_\_\_\_\_  
Referencia de ubicación: \_\_\_\_\_  
Teléfono Convencional: \_\_\_\_\_  
Teléfono Celular: \_\_\_\_\_  
Correo Electrónico: \_\_\_\_\_

**SEÑALO LA SIGUIENTE INFORMACIÓN PARA NOTIFICACIONES:**

Dirección: \_\_\_\_\_  
Zonal para retiro personal: \_\_\_\_\_  
Teléfono Convencional: \_\_\_\_\_  
Teléfono Celular: \_\_\_\_\_  
Correo Electrónico: \_\_\_\_\_

**Atentamente,**

\_\_\_\_\_  
Firma Representante Legal  
Nombres y Apellidos Completos:  
CI:

**AUTORIZACIÓN**

Autorizo al señor \_\_\_\_\_ **Nombres** y **Apellidos** portador de la cédula de ciudadanía/identidad No. \_\_\_\_\_, para que a nombre y representación de nuestra organización en formación, realice los trámites pertinentes y presente la documentación necesaria para la obtención de personalidad jurídica ante la Superintendencia de Economía Popular y Solidaria.

Adjunto copia de su cédula.

**Atentamente:**

---

Firma Representante Legal  
Nombres y Apellidos Completos:  
CI:

**ESTATUTOS DE UNA ASOCIACION**

CAPITULO I. DE LA ASOCIACION EN GENERAL

**Artículo 1.**

Con la denominación de \_\_\_\_\_, se constituye en \_\_\_\_\_ una Asociación sin ánimo de ámbito \_\_\_\_\_ dotada de personalidad jurídica propia y plena capacidad de obrar de acuerdo con la legislación vigente sobre asociaciones.

**Artículo 2.**

Los fines de la asociación \_\_\_\_\_ serán \_\_\_\_\_

**Artículo 3.**

Para el cumplimiento de sus fines la Asociación podrá realizar las siguientes actividades y/o actuaciones \_\_\_\_\_

y todas aquellas que contribuyan a la consecución de los fines de la asociación.

**Artículo 4.**

La duración de la Asociación será por tiempo indefinido. El acuerdo de disolución se adoptará conforme a los presentes estatutos.

**Artículo 5.**

El domicilio social se establece en \_\_\_\_\_. La Junta Directiva podrá, en su caso, modificar dicho domicilio.

**Artículo 6.**

Se establecen las siglas \_\_\_\_\_ como identificativas de la Asociación.

**CAPITULO II. DE LOS SOCIOS.**

**Artículo 7.**

Podrán ingresar como socios todos aquellos voluntarios y , sin ninguna clase de distinción, que siendo mayores de 18 años y con capacidad de obrar, así lo manifiesten expresamente y sean admitidos por la Junta de Admisión de socios.

**Artículo 8.**

Podrán ser socios de la Asociación las personas menores de 18 años, con la salvedad de no disponer de voto en los órganos reglamentarios.

**Artículo 9.**

Los socios causarán baja por alguna de las siguientes razones:

- a. Por voluntad propia.
- b. Por falta de pago de cuotas.
- c. Por comisión de acciones que perjudiquen gravemente los intereses de la asociación, mediante acuerdo de Asamblea General Extraordinaria.
- d. Por fallecimiento.

**Artículo 10.**

Los socios tienen los siguientes derechos:

- a. Tomar parte en las Asambleas Generales con voz y con voto.
- b. Elegir y ser elegido para cargos directivos.
- c. Proponer por escrito cuantas sugerencias crean oportunas.
- d. Solicitar información a los órganos directivos sobre la marcha de la asociación.



- e. Disfrutar de todos los derechos que como miembro de la asociación le corresponde, según lo establecido por los organismos y leyes competentes y por las normas de régimen interior.

**Artículo 11.**

Son obligaciones de los socios:

- a. Participar en las actividades de la asociación y trabajar para el logro de sus fines.
- b. Prestar cuantos servicios determinen los estatutos, las normas de régimen interior y los acuerdos de los órganos directivos.
- c. Desempeñar los cargos para los que fuese elegido.
- d. Asistir a las Asambleas Generales.
- e. Satisfacer las cuotas que se establezcan.
- f. Respetar los presentes estatutos.

**CAPITULO III. DE LOS ORGANOS DE LA ASOCIACION.**

**Artículo 12.**

Serán órganos de la asociación, como mínimo, los siguientes:

- a. La Asamblea General.
- b. La Junta Directiva.

**Artículo 13.**

La Asamblea General de socios es el órgano de expresión de la voluntad de la asociación. Estará integrada por la Junta Directiva y los socios. Se reunirá con carácter ordinario dos veces al año y con carácter extraordinario cuantas veces lo acuerde la Junta directiva o lo soliciten la tercera parte de los socios, por medio de escrito dirigido al Presidente, autorizado con las firmas correspondientes en el que se exponga el motivo de la convocatoria y el orden del día.

El Presidente y Secretario de la Asamblea serán los mismos que en la Junta Directiva.

#### **Artículo 14.**

La Asamblea General, tanto ordinaria como extraordinaria, será convocada por la Junta Directiva con 15 días de antelación mediante anuncios en el domicilio social, citación personal y otros medios que garanticen el conocimiento de la convocatoria, expresándose el orden del día.

#### **Artículo 15.**

Son facultades de la Asamblea Ordinaria:

- a. El examen y aprobación de las cuotas.
- b. Aprobación del acta de la reunión anterior y de la memoria anual.
- c. Decidir sobre la aplicación concreta de los fondos disponibles.
- d. Aprobar los presupuestos de ingresos y gastos para cada ejercicio y hacer el balance del mismo.
- e. Aprobar el plan de actividades.
- f. Aprobar el reglamento de régimen interno.
- g. Acordar las distinciones y sanciones a que se hagan acreedores los socios.
- h. Resolver los asuntos que resultan de los Estatutos y que estén atribuidos expresamente a la Asamblea General o a la Junta Directiva.
- i. El estudio, deliberación y aprobación, en su caso, de las propuestas que sean presentadas por la Junta Directiva.
- j. La Asamblea ratificará, en su caso, a propuesta de la Junta Directiva, la contratación de personal al servicio de la asociación.

#### **Artículo 16.**

Son facultades de la Asamblea Extraordinaria:

- a. Modificar y reformar los estatutos y el reglamento de régimen interno.
- b. Elegir a los miembros de la Junta Directiva cuando se trate de vacantes producidas antes del final del plazo del mandato, los elegidos lo serán sólo por el tiempo que reste para la renovación.
- c. Aprobar la federación con otras asociaciones.

- d. Acordar la disolución de la asociación.
- e. Los demás asuntos que a petición escrita de la tercera parte de los socios se inscriban en el orden del día.
- f. Todos los conferidos expresamente a la Asamblea General Extraordinaria o a la Junta Directiva.

#### **Artículo 17.**

Para que la Asamblea, tanto ordinaria como extraordinaria pueda tomar acuerdos, será necesario que asistan en primera convocatoria la mitad más uno de los miembros de la misma. Si no asisten ese número, transcurridos treinta minutos celebrarán, en segunda convocatoria, siendo válidos los acuerdos cualesquiera que sea el número de asistentes.

#### **Artículo 18.**

Los acuerdos se toman por mayoría simple. En caso de empate decidirá el voto de calidad del Presidente. No obstante será necesario el voto favorable de las 2/3 partes de los socios para la disposición o enajenación de bienes, solicitud de Utilidad Pública, acuerdo para constituir una Federación o para ingresar en ella, modificación de estatutos o disolución de la asociación.

#### **Artículo 19.**

Los acuerdos adoptados conforme a los preceptos anteriores obligarán a todos los socios, incluso a los no asistentes.

#### **Artículo 20.**

La Junta Directiva estará compuesta, como mínimo, por el Presidente, el Secretario, el Tesorero y los vocales que sean necesarios a criterio de la Asamblea General. La Junta Directiva podrá designar entre los vocales quienes hayan de sustituir al Secretario y Tesorero en caso de ausencia por cualquier causa.

#### **Artículo 21.**

Los cargos de la Junta Directiva tendrán una duración de \_\_\_\_\_ años, pudiendo ser reelegidos sus miembros al final de su mandato.

### **Artículo 22.**

Las vacantes que pudieran producirse en la Junta Directiva, se cubrirán provisionalmente por designación de la Junta Directiva hasta tanto la Asamblea General elija los nuevos miembros o confirme en sus puestos a los designados.

### **Artículo 23.**

La Junta Directiva se reunirá cuando lo solicite el Presidente o 1/3 de sus miembros, y en todo caso lo hará, como mínimo \_\_\_\_\_ vez cada mes, excepción hecha del mes de agosto.

### **Artículo 24.**

Los acuerdos se toman por mayoría simple y para su validez requerirá la presencia de la mitad más uno de los componentes. En caso de empate decidirá el voto del Presidente.

### **Artículo 25.**

La Junta Directiva tendrá las siguientes atribuciones:

- a. Convocar y fijar la fecha de la Asamblea General.
- b. Confeccionar el plan de actividades.
- c. Organizar y desarrollar las actividades aprobadas por la Asamblea General.
- d. Elaboración de los presupuestos y balances.
- e. Fijar las cuotas ordinarias y extraordinarias que se aprueben.
- f. Designar las comisiones de trabajo o secciones que se estimen oportunas para el buen funcionamiento de la asociación.
- g. Interpretar los estatutos y el reglamento de régimen interno y velar por su cumplimiento.
- h. Proponer a la Asamblea, en su caso, la contratación de personal según marquen las leyes.
- i. Dictar normas interiores de organización y ejercer cuantas funciones no estén expresamente asignadas a la Asamblea general.
- j. Artículo 26.

- k. Las reuniones de la Junta Directiva deberán convocarse con la antelación suficiente y se celebrarán conforme al orden del día.

### **Artículo 27.**

Son facultades del Presidente:

- a. Ostentar la representación de la asociación ante cualquier organismo público o privado, así como asumir la dirección y gestión de la misma.
- b. Velar por el cumplimiento de los fines de la asociación.
- c. Fijar, convocar y presidir las reuniones de la Asamblea General y de la Junta Directiva.
- d. Acordar el orden del día de las reuniones.
- e. Ejecutar los acuerdos adoptados por la Asamblea General o la Junta Directiva.
- f. Autorizar con su visto bueno las certificaciones que expida el Secretario.
- g. Ordenar los pagos válidamente acordados.

### **Artículo 28.**

Son facultades del Vicepresidente la sustitución del Presidente en caso de ausencia, enfermedad o vacante, así como asumir todas aquellas funciones que le delegue el Presidente o le sean asignadas por la Junta Directiva.

### **Artículo 29.**

Corresponde al Secretario:

- a. Actuar como tal en las reuniones, levantando acta de las mismas.
- b. Asistir al Presidente para fijar el orden del día y cursar las convocatorias.
- c. Expedir certificaciones.
- d. Custodiar y llevar los libros, documentos y sello de la asociación.
- e. Llevar el registro y ficheros.
- f. Redactar la memoria anual y los planes de actividades y los documentos que sean necesarios.

**Artículo 30.**

Son facultades del Tesorero:

- a. Llevar los libros de contabilidad.
- b. Expedir los recibos de las cuotas ordinarias y extraordinarias.
- c. Redactar los presupuestos y balances anuales.
- d. Llevar un inventario de los bienes sociales.
- e. Firmar, conjuntamente con el Presidente, los escritos, cheques y documentos de crédito.

**Artículo 31.**

Serán facultades de los vocales el realizar programas y propuestas en su área de actuación, así como desempeñar los trabajos que le sean encomendados por la Junta Directiva.

**CAPITULO IV. DEL REGIMEN ECONOMICO.**

**Artículo 32.**

La Asociación tendrá patrimonio propio e independiente. Funcionará en régimen de presupuesto anual. El patrimonio inicial será de \_\_\_\_\_ dólares. El límite presupuestario anual se establece en la cantidad de \_\_\_\_\_ dólares.

**Artículo 33.**

Los medios económicos para atender a sus fines serán los siguientes:

- a. Las cuotas de los socios, tanto ordinarias como extraordinarias.
- b. Las aportaciones voluntarias.
- c. Los ingresos del patrimonio que pueda poseer.
- d. Los donativos o subvenciones que les puedan ser concedidos por organismos públicos, entidades privadas y/o particulares.
- e. Los ingresos que puedan recibir por el desarrollo de sus actividades.

#### **Artículo 34.**

La Junta Directiva confeccionará todos los años un proyecto de presupuesto, que presentará a la aprobación de la Asamblea General. Asimismo, presentará la liquidación de las cuentas del año anterior para la aprobación por la misma.

### **CAPITULO V. DEL REGLAMENTO DE REGIMEN INTERNO.**

#### **Artículo 35.**

El reglamento de régimen interior, en su caso, desarrollará aquellas materias no contempladas directamente en los presentes Estatutos, no pudiendo ir en contra en ningún caso de lo estipulado en los Estatutos.

### **CAPITULO VI. DE LA DISOLUCION.**

#### **Artículo 36.**

La Asociación se disolverá por las causas siguientes:

- a. Por acuerdo de las 2/3 partes de los socios de la Asamblea General Extraordinaria convocada al efecto.
- b. Por las causas que determine el Código Civil.
- c. Por sentencia judicial.

#### **Artículo 37.**

Acordada o decretada la disolución, la Junta Directiva efectuará la liquidación, enajenando los bienes sociales, pagando sus deudas, en su caso, cobrando sus créditos y fijando el haber liquidado resultante, si lo hubiere.

#### **Artículo 38.**

El haber resultante, si lo hubiere, se donará a una entidad con fines similares a los de la Asociación.

En \_\_\_\_\_ a \_\_\_\_ de \_\_\_\_\_ de \_\_\_\_\_

**Anexo 5: Formulario único de reserva de denominación  
SOLICITUD DE RESERVA DE DENOMINACIÓN**

Ciudad \_\_\_\_\_, Fecha: \_\_\_\_ de \_\_\_\_\_ del 201\_\_

**Señor**  
**SUPERINTENDENTE DE ECONOMÍA POPULAR Y SOLIDARIA**  
Presente.-

Yo (Nombres completos) \_\_\_\_\_, con cédula de ciudadanía No \_\_\_\_\_, como requisito previo para iniciar el proceso de obtención de personalidad jurídica de organizaciones comunitarias, asociaciones y cooperativas de la EPS, de conformidad a lo establecido en el Reglamento General de la Ley Orgánica de Economía Popular y Solidaria, solicito se efectúe la reserva de denominación, de acuerdo a la siguiente información:

**A - DESCRIPCIÓN DE LA ACTIVIDAD:**

Determine la actividad económica a realizar, especifique los productos y servicios que ofertará su organización:

\_\_\_\_\_

\_\_\_\_\_

**B - TIPO DE ORGANIZACIÓN:** Elija el tipo de organización a constituir (Marcar con una X)

Organización Comunitaria:  Asociación:  Cooperativa:

**C – GRUPO:** De acuerdo al tipo de organización (literal B) elija el grupo correspondiente. Solo debe elegir una opción.

Producción:  Consumo:  Servicios:   
Cooperativa de Vivienda:  Cooperativa de Transporte:  Cooperativa de Ahorro y Crédito:

**D- CLASE:** De acuerdo al grupo elegido (literal C) elija la clase correspondiente. Elegir solo la clase principal a la cual se dedicará la organización.

PRODUCCIÓN			
Industrial	Textil	Pesquera	Pecuaría
Metalmecánica	Alimenticia	Acuícola	Ganadera
Maderera	Minera	Agrícola	Agropecuaria
Silvícola	Avícola	Artesanal	

SERVICIOS		
Turísticos	Limpieza	Peluquería
Mantenimiento	Capacitación	Exequiales
Alimentación	Reciclaje	Reparación
OTROS		

CONSUMO	
Materias Primas e Insumos	Bienes y Productos

**E- Nombre Particular:** Coloque 3 opciones, siendo la primera la de mayor preferencia. Ejemplo de denominación de una organización: **Cooperativa de Producción Agropecuaria 24 de Mayo**. El acrónimo (nombre abreviado) será proporcionado por la SEPS.

No.	Nombre particular Ejemplo: 24 de Mayo	Traducción en castellano en caso de denominaciones en otro idioma
1	<input type="text"/>	<input type="text"/>
2	<input type="text"/>	<input type="text"/>
3	<input type="text"/>	<input type="text"/>

**Datos del Solicitante:**

Provincia: \_\_\_\_\_  
Cantón: \_\_\_\_\_  
Dirección: \_\_\_\_\_  
Teléfono Convencional/Celular: \_\_\_\_\_  
Correo Electrónico: \_\_\_\_\_

**FIRMA:** \_\_\_\_\_  
Nombre: \_\_\_\_\_  
C.C. \_\_\_\_\_