

**UNIVERSIDAD TECNOLÓGICA
INDOAMÉRICA**

**FACULTAD DE CIENCIAS HUMANAS Y DE LA
SALUD**

CARRERA DE CIENCIAS PSICOLOGICAS

TEMA:

“FUNCIONALIDAD FAMILIAR EN LA INFANCIA Y TENDENCIA A LA INFIDELIDAD EN LA ADULTEZ, ANÁLISIS EN UNA MUESTRA DE ESTUDIANTES DE LA UNIVERSIDAD TECNOLÓGICA INDOAMÉRICA, DE LA MODALIDAD SEMI-PRESENCIAL EN EL AÑO 2016.”

Trabajo de investigación previo a la obtención del Título de Psicólogo General de la Universidad Tecnológica Indoamérica. Modalidad Proyecto de Investigación.

Autora:

Campana Trujillo Gladys Alexandra

Tutora:

Psi. Diana Montero, M. Sc.

Quito

2017

APROBACIÓN DEL TUTOR DEL TRABAJO DE TITULACIÓN

Yo, DIANA CAROLINA MONTERO MEDINA con C.I.: 175703126-3, en mi calidad de tutor del trabajo de titulación nombrado por el Comité Curricular de la Facultad de Ciencias Humanas y de la Salud de la Universidad Tecnológica Indoamérica:

Certifico:

Que el Trabajo de Titulación “FUNCIONALIDAD FAMILIAR EN LA INFANCIA Y TENDENCIA A LA INFIDELIDAD EN LA ADULTEZ, ANÁLISIS EN UNA MUESTRA DE ESTUDIANTES DE LA UNIVERSIDAD TECNOLÓGICA INDOAMÉRICA, DE LA MODALIDAD SEMI-PRESENCIAL EN EL AÑO 2016.”, desarrollado por Campaña Trujillo Gladys Alexandra, estudiante de la Carrera de Psicología. Para optar por el Título de Psicólogo General ha sido revisado en todas sus partes y considero que dicho informe investigativo, reúne los requisitos técnicos, científicos y reglamentarios, para ser sometido a sustentación pública y evaluación por parte del tribunal Examinador.

Quito, 16 de Marzo del 2017

Psi. Diana Montero, M. Sc.

DECLARACIÓN DE AUTORÍA

El abajo firmante, en calidad de estudiante de la Universidad Tecnológica Indoamérica, declara que los contenidos, ideas, análisis, conclusiones y propuesta son de exclusiva responsabilidad de su persona como autor de este Trabajo de Titulación.

Quito, 16 de Marzo del 2017

Gladys Alexandra Campaña Trujillo

172181254-1

**AUTORIZACIÓN POR PARTE DEL AUTOR PARA LA CONSULTA,
REPRODUCCIÓN PARCIAL O TOTAL, Y PUBLICACIÓN
ELECTRÓNICA DEL TRABAJO DE TITULACIÓN**

Yo, Gladys Alexandra Campaña Trujillo, declaro ser autor del Proyecto de tesis, titulado “FUNCIONALIDAD FAMILIAR EN LA INFANCIA Y TENDENCIA A LA INFIDELIDAD EN LA ADULTEZ, ANÁLISIS EN UNA MUESTRA DE ESTUDIANTES DE LA UNIVERSIDAD TECNOLÓGICA INDOAMÉRICA, DE LA MODALIDAD SEMI - PRESENCIAL EN EL AÑO 2016” como requisito para optar al grado de “Psicólogo General”, autorizo al Sistema de Bibliotecas de la Universidad Tecnológica Indoamérica, para que con fines netamente académicos divulgue esta obra a través del Repositorio Digital Institucional (RDI-UTI).

Los usuarios del RDI-UTI podrán consultar el contenido de este trabajo en las redes de información del país y del exterior, con las cuales la Universidad tenga convenios. La Universidad Tecnológica Indoamérica no se hace responsable por el plagio o copia del contenido parcial o total de este trabajo.

Del mismo modo, acepto que los Derechos de Autor, Morales y Patrimoniales, sobre esta obra, serán compartidos entre mi persona y la Universidad Tecnológica Indoamérica, y que no tramitaré la publicación de esta obra en ningún otro medio, sin autorización expresa de la misma. En caso de que exista el potencial de generación de beneficios económicos o patentes, producto de este trabajo, acepto que se deberán firmar convenios específicos adicionales, donde se acuerden los términos de adjudicación de dichos beneficios.

Para constancia de esta autorización, en la ciudad de en la ciudad de Quito, a los 15 días del mes de Marzo de 2017, firmo conforme:

Autor: Gladys Alexandra Campaña Trujillo

Firma

Número de Cédula: 1721812541

Dirección: Río Marañón N14-26 y Río Tiputini, Sector Carapungo.

Correo Electrónico: gla-alexa@hotmail.com

Teléfono: 0995781131

APROBACIÓN TRIBUNAL

El trabajo de Investigación, ha sido revisado, aprobado y autorizada su impresión y empastado, sobre el Tema: “FUNCIONALIDAD FAMILIAR EN LA INFANCIA Y TENDENCIA A LA INFIDELIDAD EN LA ADULTEZ, ANÁLISIS EN UNA MUESTRA DE ESTUDIANTES DE LA UNIVERSIDAD TECNOLÓGICA INDOAMÉRICA, DE LA MODALIDAD SEMI-PRESENCIAL EN EL AÑO 2016.”, previo a la obtención del Título de Psicóloga General , reúne los méritos suficientes para ser sometido a disertación pública.

Para constancia firman:

.....

.....

.....

Quito,.....

DEDICATORIA

A Dios, por darme la oportunidad de vivir y por estar conmigo en cada paso que doy, por fortalecer mi corazón e iluminar mi mente y por haber puesto en mi camino a aquellas personas que han sido mi soporte y compañía durante todo el periodo de estudio. A mi madre por darme la vida, por su amor, ser el apoyo durante toda mi vida, por la motivación constante que me ha permitido ser una persona de bien. Por los ejemplos de perseverancia y constancia que la caracterizan y que me ha infundado siempre. A mi padre por su afecto cada día, ayudándome a salir adelante con sus consejos los cuales me permiten enfrentar retos, para obtener un buen futuro. Por la experiencia y educación brindada que han sido mi fuente de motivación durante estos años de aprendizaje. A mi hija que me brinda la fuerza para salir adelante, por el afecto y cariño que me concede porque son los detonantes de mi felicidad, de mi esfuerzo, de mis ganas de buscar lo mejor para ella, que me ha enseñado a luchar cada día para alcanzar mis metas e instruirle que siempre tendrá mi apoyo incondicional.

AGRADECIMIENTO

Gracias a Dios por permitirme llegar a este momento tan importante en mi vida. Por cada éxito y caída porque gracias a Él, aprendí más de la vida. Gracias a mi hija por ser la persona que me motiva a salir adelante con sus risas y abrazos. Una pequeña que cambia mi día con su tierna mirada, y por ayudarme a encontrar el lado dulce y no amargo de la vida, porque eres la motivación más grande que me ayudo a culminar con éxito esta etapa de mi vida. Gracias a mis padres que han estado conmigo en los buenas y malos momentos, cuidándome, apoyándome y motivándome de la mejor manera para crecer cada día. Gracias a mis hermanos que han estado junto a mí, compartiendo grandes experiencias conmigo. Gracias a mi familia que han sido un apoyo incondicional, ya que siempre han estado conmigo. Gracias a mi novio por ser quien me acompaña en este arduo camino, por compartir mis días con alegrías, tristezas y saber que cuento con él en todo momento. Gracias al Doctor Andrés Subía por toda la colaboración brindada, durante la elaboración del presente proyecto.

ÍNDICE

APROBACIÓN DEL TUTOR DEL TRABAJO DE TITULACIÓN	ii
DECLARACIÓN DE AUTORÍA	iii
APROBACIÓN TRIBUNAL	v
DEDICATORIA	vi
AGRADECIMIENTO	vii
RESUMEN EJECUTIVO	xvi
CAPÍTULO I	1
INTRODUCCIÓN	1
EL PROBLEMA	3
Contextualización (Macro, meso, micro)	3
Macro	3
Meso	4
Micro	4
ANTECEDENTES	5
Contribución teórica, económica, social y/o tecnológica	6
FUNCIONALIDAD FAMILIAR	8
INFIDELIDAD	18
JUSTIFICACIÓN	28
OBJETIVOS	30
Objetivo General	30
Objetivos Específicos	30
CAPÍTULO II	31
METODOLOGÍA	31
Diseño del trabajo	31
Área de estudio	31

Enfoque Investigativo	31
POBLACIÓN Y MUESTRA.....	32
INSTRUMENTOS DE INVESTIGACIÓN	33
PROCEDIMIENTOS PARA OBTENCIÓN Y ANÁLISIS DE DATOS	35
ACTIVIDADES.....	37
CAPÍTULO III.....	38
ANÁLISIS DE RESULTADOS	38
Análisis e interpretación	38
COMPROBACIÓN DE LAS HIPÓTESIS	93
CAPÍTULO IV	94
CONCLUSIONES	94
RECOMENDACIONES	95
DISCUSIÓN.....	96
CAPÍTULO V.....	97
PROPUESTA.....	97
JUSTIFICACIÓN	97
OBJETIVOS	98
GENERAL	98
ESPECÍFICOS	98
ESTRUCTURA TÉCNICA DE LA PROPUESTA.....	98
DISEÑO TÉCNICO DE LA PROPUESTA.....	101
BIBLIOGRAFÍA.....	104
ANEXOS	108

ÍNDICE DE TABLAS

Tabla N° 1 POBLACIÓN.....	378
Tabla N° 2 ACTIVIDADES.....	37
Tabla N° 3 Pregunta 1 Cuestionario Funcionalidad Familiar	44
Tabla N° 4 Pregunta 2 Cuestionario Funcionalidad Familiar	45
Tabla N° 5 Pregunta 3 Cuestionario Funcionalidad Familiar	46
Tabla N° 6 Pregunta 4 Cuestionario Funcionalidad Familiar	47
Tabla N° 7 Pregunta 5 Cuestionario Funcionalidad Familiar	48
Tabla N° 8 Pregunta 6 Cuestionario Funcionalidad Familiar	49
Tabla N° 9 Pregunta 7 Cuestionario Funcionalidad Familiar	50
Tabla N° 10 Pregunta 8 Cuestionario Funcionalidad Familiar	51
Tabla N° 11 Pregunta 9 Cuestionario Funcionalidad Familiar	52
Tabla N° 12 Pregunta 10 Cuestionario Funcionalidad Familiar	53
Tabla N° 13 Pregunta 11 Cuestionario Funcionalidad Familiar	54
Tabla N° 14 Pregunta 12 Cuestionario Funcionalidad Familiar	55
Tabla N° 15 Pregunta 13 Cuestionario Funcionalidad Familiar	56
Tabla N° 16 Pregunta 14 Cuestionario Funcionalidad Familiar	57
Tabla N° 17 Pregunta 1 Encuesta de Infidelidad	58
Tabla N° 18 Pregunta 2 Encuesta de Infidelidad	59
Tabla N° 19 Pregunta 3 Encuesta de Infidelidad	60
Tabla N° 20 Pregunta 4 Encuesta de Infidelidad	61
Tabla N° 21 Pregunta 5 Encuesta de Infidelidad	62
Tabla N° 22 Pregunta 6 Encuesta de Infidelidad	63
Tabla N° 23 Pregunta 7 Encuesta de Infidelidad	64
Tabla N° 24 Pregunta 8 Encuesta de Infidelidad	65
Tabla N° 25 Pregunta 9 Encuesta de Infidelidad	66

Tabla N° 26 Pregunta 10 Encuesta de Infidelidad	67
Tabla N° 27 Pregunta 11 Encuesta de Infidelidad	68
Tabla N° 28 Pregunta 12 Encuesta de Infidelidad	69
Tabla N° 29 Pregunta 13 Encuesta de Infidelidad	70
Tabla N° 30 Pregunta 14 Encuesta de Infidelidad	71
Tabla N° 31 Pregunta 15 Encuesta de Infidelidad	72
Tabla N° 32 Pregunta 16 Encuesta de Infidelidad	73
Tabla N° 33 Pregunta 17 Encuesta de Infidelidad	74
Tabla N° 34 Pregunta 18 Encuesta de Infidelidad	75
Tabla N° 35 Pregunta 19 Encuesta de Infidelidad	76
Tabla N° 36 Pregunta 20 Encuesta de Infidelidad	77
Tabla N° 37 Pregunta 21 Encuesta de Infidelidad	78
Tabla N° 38 Pregunta 22 Encuesta de Infidelidad	79
Tabla N° 39 Pregunta 23 Encuesta de Infidelidad	80
Tabla N° 40 Pregunta 24 Encuesta de Infidelidad	81
Tabla N° 41 Pregunta 25 Encuesta de Infidelidad	82
Tabla N° 42 Pregunta 26 Encuesta de Infidelidad	83
Tabla N° 43 Pregunta 27 Encuesta de Infidelidad	84
Tabla N° 44 Pregunta 28 Encuesta de Infidelidad	85
Tabla N° 45 Pregunta 29 Encuesta de Infidelidad	86
Tabla N° 46 Pregunta 30 Encuesta de Infidelidad	87
Tabla N° 47 Pregunta 31 Encuesta de Infidelidad	88
Tabla N° 48 Pregunta 32 Encuesta de Infidelidad	89
Tabla N° 49 Pregunta 33 Encuesta de Infidelidad	90
Tabla N° 50 Pregunta 34 Encuesta de Infidelidad	91
Tabla N° 51 Pregunta 35 Encuesta de Infidelidad	92

Tabla N° 52 Pregunta 36 Encuesta de Infidelidad	93
Tabla N° 53 Pregunta 37 Encuesta de Infidelidad	94
Tabla N° 54 Pregunta 38 Encuesta de Infidelidad	95
Tabla N° 55 Pregunta 39 Encuesta de Infidelidad	96
Tabla N° 56 Pregunta 40 Encuesta de Infidelidad	97
Tabla N° 57 Pregunta 41 Encuesta de Infidelidad	98
Tabla N° 58 Pregunta 42 Comprobación de hipótesis	99

INDICE DE GRÁFICOS

Gráfico N° 1 POBLACIÓN	3838
Gráfico N° 2 Cuestionario Funcionalidad Familiar	38
Gráfico N° 3 Cuestionario Funcionalidad Familiar	39
Gráfico N° 4 Cuestionario Funcionalidad Familiar	40
Gráfico N° 5 Cuestionario Funcionalidad Familiar	41
Gráfico N° 6 Cuestionario Funcionalidad Familiar	42
Gráfico N° 7 Cuestionario Funcionalidad Familiar	43
Gráfico N° 8 Cuestionario Funcionalidad Familiar	44
Gráfico N° 9 Cuestionario Funcionalidad Familiar	45
Gráfico N° 10 Cuestionario Funcionalidad Familiar	46
Gráfico N° 11 Cuestionario Funcionalidad Familiar	47
Gráfico N° 12 Cuestionario Funcionalidad Familiar	48
Gráfico N° 13 Cuestionario Funcionalidad Familiar	49
Gráfico N° 14 Cuestionario Funcionalidad Familiar	50
Gráfico N° 15 Cuestionario Funcionalidad Familiar	51
Gráfico N° 16 Encuesta de Infidelidad	52
Gráfico N° 17 Encuesta de Infidelidad	53
Gráfico N° 18 Encuestade Infidelidad	54
Gráfico N° 19 Encuesta de Infidelidad	55
Gráfico N° 20 Encuesta de Infidelidad	56
Gráfico N° 21 Encuesta de Infidelidad	57
Gráfico N° 22 Encuesta de Infidelidad	58
Gráfico N° 23 Encuesta de Infidelidad	59
Gráfico N° 24 Encuesta de Infidelidad	60
Gráfico N° 25 Encuesta de Infidelidad	61

Gráfico N° 26 Encuesta de Infidelidad	62
Gráfico N° 27 Encuesta de Infidelidad	63
Gráfico N° 28 Encuesta de Infidelidad	64
Gráfico N° 29 Encuesta de Infidelidad	65
Gráfico N° 30 Encuesta de Infidelidad	66
Gráfico N° 31 Encuesta de Infidelidad	67
Gráfico N° 32 Encuesta de Infidelidad	68
Gráfico N° 33 Encuesta de Infidelidad	69
Gráfico N° 34 Encuesta de Infidelidad	70
Gráfico N° 35 Encuesta de Infidelidad	71
Gráfico N° 36 Encuesta de Infidelidad	72
Gráfico N° 37 Encuesta de Infidelidad	73
Gráfico N° 38 Encuesta de Infidelidad	74
Gráfico N° 39 Encuesta de Infidelidad	75
Gráfico N° 40 Encuesta de Infidelidad	76
Gráfico N° 40 Encuesta de Infidelidad	77
Gráfico N° 42 Encuesta de Infidelidad	78
Gráfico N° 43 Encuesta de Infidelidad	79
Gráfico N° 44 Encuesta de Infidelidad	80
Gráfico N° 45 Encuesta de Infidelidad	81
Gráfico N° 46 Encuesta de Infidelidad	82
Gráfico N° 47 Encuesta de Infidelidad	83
Gráfico N° 48 Encuesta de Infidelidad	84
Gráfico N° 49 Encuesta de Infidelidad	85
Gráfico N° 50 Encuesta de Infidelidad	86
Gráfico N° 51 Encuesta de Infidelidad	87

Gráfico N° 52 Encuesta de Infidelidad	88
Gráfico N° 53 Encuesta de Infidelidad	89
Gráfico N° 54 Encuesta de Infidelidad	90
Gráfico N° 55 Encuesta de Infidelidad	91
Gráfico N° 56 Encuesta de Infidelidad	92

UNIVERSIDAD TECNOLÓGICA INDOAMÉRICA
FACULTAD DE CIENCIAS HUMANAS Y DE LA SALUD
CARRERA DE PSICOLOGÍA

RESUMEN EJECUTIVO

TEMA: “FUNCIONALIDAD FAMILIAR EN LA INFANCIA Y TENDENCIA A LA INFIDELIDAD EN LA ADULTEZ, ANÁLISIS EN UNA MUESTRA DE ESTUDIANTES DE LA UNIVERSIDAD TECNOLÓGICA INDOAMÉRICA, DE LA MODALIDAD SEMI-PRESENCIAL EN EL AÑO 2016.”

AUTORA:

Campaña Trujillo Gladys Alexandra

TUTORA:

Psi. Diana Montero M. Sc.

RESUMEN EJECUTIVO:

En la presente investigación se aborda la relación entre la Funcionalidad Familiar en la infancia y la tendencia a la Infidelidad en la adultez, dentro de la población de estudiantes de la modalidad Semi-presencial de la Universidad Tecnológica Indoamérica, para identificar si la funcionalidad familiar en la infancia genera tendencia a la infidelidad en la adultez. Inicialmente se tuvo que buscar información bibliográfica, que sustentó al presente trabajo. Posteriormente se realizó un levantamiento de información de la población, en la cual se manejó un diseño de investigación de carácter descriptivo correlacional, con un enfoque cuantitativo, de tipo transversal. La muestra está compuesta por 151 estudiantes de la Universidad Tecnológica Indoamérica modalidad Semi-presencial, a los cuales se aplicó una encuesta de Funcionalidad Familiar y un Cuestionario de Infidelidad, se observó en los resultados obtenidos que aunque existe relación esta no es estadísticamente significativa entre las dos variables planteadas. En base a los resultados, se diseñó una propuesta que involucra la funcionalidad familiar y los factores asociados.

PALABRAS CLAVE: Infidelidad, Funcionalidad Familiar, infancia, factores disfuncionales, familia.

TECHNOLOGICAL UNIVERSITY INDOAMERICA

FACULTY OF HUMAN AND HEALTH SCIENCES

CAREER OF PSYCHOLOGY

EXECUTIVE SUMMARY

THEME: "FAMILY FUNCTIONALITY IN CHILDREN AND TENDENCY TO INFIDELITY IN ADULTEZ, ANALYSIS IN A SAMPLE OF STUDENTS OF THE UNIVERSIDAD TECNOLÓGICA INDOAMÉRICA, FROM THE MODALITY SEMI-PRESENCIAL IN THE YEAR 2016."

AUTHOR:

Campaña Trujillo Gladys Alexandra

TUTOR:

Psi. Diana Montero M. Sc.

EXECUTIVE SUMMARY:

In the present research the relationship between Family Functionality in childhood and the tendency to Infidelity in adulthood, within the student population of the semi-academic modality of the Universidad Technological Indoamerican, is analyzed to identify if the family functionality in Childhood generates a tendency to infidelity in adulthood. Initially we had to search for bibliographical information, which supports the present work. Subsequently, a study of the population was carried out, in which a descriptive, correlational research design was carried out, with a quantitative and transversal approach. The sample consists of 151 students of the semi-presential modality of the Universidad Technological Indoamerican, to which a questionnaire of Family Functionality and Questionnaire of Infidelity was applied; it was observed in the results obtained that although there is a relation this is not statistically significant between the two variables. Based on the results, a proposal was designed that involves familiar functionality and associated factors.

KEY WORDS: Infidelity, Family Functionality, Childhood, Dysfunctional Factors, Family.

CAPÍTULO I

INTRODUCCIÓN

Según (Macedo, 2014, pág. 38).

Comencemos explicando lo que es la palabra infidelidad proviene del latín infidelitas formado por in = negación, y fidelitas = fidelidad, se entiende que la palabra significa el incumplimiento de la fidelidad dentro de una relación.

La familia es lo más importante que puede tener la sociedad y si se la descuida puede ser perjudicial para quienes la conforman; obteniendo consecuencias que pueden dañar mucho al núcleo familiar como: infidelidad, desconfianza, abandono, culpabilidad hacia los demás, desestabilidad emocional, suicidios, etc. Aunque también existen otros factores que pueden dañar a la familia y esta se puede quebrantar.

Según (Elmslie, 2008, págs. 391- 410).

La infidelidad es la deslealtad que tiene una persona hacia su pareja, si llega a romperse generando desconfianza, es un fenómeno mundial que daña emocional y psicológicamente a la persona y las familias que lo han experimentado, aunque en muchas culturas ser infiel es algo “normal”, debemos entender que todavía el machismo es un ente que daña la sociedad y no ha sido superado, existen factores que señalan que los hombres y mujeres presentan motivos o razones diferentes para ser infieles.

Los factores sociales que manejan todas las parejas hoy en día pueden ser causantes de una infidelidad, muchas parejas prefieren ser honestas o guardarse el secreto para no perder a su pareja o su familia, pero el daño que ocasionan no lo ven en ese momento lo observan mucho tiempo después cuando se les sale de las manos, el ambiente familiar sufre de grandes cambios en lo cual muchos se ven afectados.

Según (Allman, 1993, pág. 115).

La sociedad en la que vivimos no tiene un pensamiento muy abierto, lo cual produce que se juzgue más a las mujeres que a los hombres en el tema de la infidelidad, esto sucede porque las mujeres se las ha visto como una figura de sumisión. Las mujeres u hombres al ser infieles pueden tener varios factores como: decepciones, rupturas familiares, o intentan seguir un patrón inconscientemente que ha pasado en su familia anteriormente, la monotonía, la falta de comunicación, etc., ocasionando un daño en la relación y el núcleo familiar, donde el ambiente se convierte en hostilidad y culpabilidad entre los hijos o quienes la conforman. Por ende el núcleo familiar se rompe y empiezan a crecer sin un miembro importante dentro de su familia, generando vacíos o preguntas.

Se discute mucho la infidelidad en mujeres ya que son juzgadas más por la sociedad que los hombres ya que en ellos es aceptada, pero hay que entender que cuando las mujeres no son aceptadas dentro de su relación por cualquier factor existe un tercero que le presta la atención que ella buscaba y ahí puede empezar la infidelidad pero las mujeres suelen ser más discretas que los hombres.

EL PROBLEMA

La familia es lo más importante que tiene la sociedad y su funcionalidad es la clave para que exista un refugio afectivo para las personas que lo conforman, toda familia tiene dificultades y saber sobrellevarlos genera fuerza dentro de la misma. Pero una de las mayores problemáticas que daña por completo al núcleo familiar es la infidelidad, los daños emocionales y psicológicos que se producen generan una gran desconfianza por lo que muchas familias deciden separarse. En la actualidad existen muchas familias incompletas, el refugio que se generó se rompe, y la culpabilidad tanto de la pareja como de los hijos genera una desestabilidad emocional.

Contextualización

Macro

Según el diario español (QUELART, 2014, págs. 1-5):

El instituto IPSOS realizó un estudio en España sobre la infidelidad en personas de 18 hasta 65 años de edad obteniendo como resultado que el 35% de hombres y el 26% de mujeres confesaron que han sido infieles con su pareja, y un 83% total de la población considero posible serle infiel a su pareja durante toda la vida que permanecieran con ellos y otro 65% considero estar enamorado de dos personas al mismo tiempo para mantener su satisfacción personal. La psicóloga Carmen Sánchez directora del Instituto Clínico de Sexología especialista en casos de infidelidad manifestó que la mayoría de sus pacientes van a consulta por haber sido infieles, por lo tanto observo que los hombres son más promiscuos que las mujeres, por lo que las aventuras que suelen tener son de una sola noche y que en ocasiones generan una segunda vida con la persona extraconyugal. La población española tiene un gran índice de infidelidad donde se ha podido observar que todavía existe infidelidad dentro del núcleo familiar o han sido descubiertos por parte de su pareja y ha acudido algún especialista para buscar una solución o ponerle fin a la situación que se ha generado dentro del hogar. (<http://www.lavanguardia.com/vida/20140930/54416448564/un-estudio-concluye-que-el-30-de-la-poblacion-es-infiel.html>)

Este estudio nos indica como parejas al ser descubiertas buscan o no una solución para la problemática generada, por lo que se puede ver es que muchas parejas sienten la

necesidad de estar con nuevas personas por su satisfacción personal y otras deciden separarse para no volver a sufrir una traición o una desestabilidad emocional.

Meso

Según la información del (El Universal de México, 2010, págs. 1-2):

En Latinoamérica el 63% de la población ha sido infiel por lo menos una vez en su vida, y se observó que en México y Ecuador son los principales países con mayor infidelidad. En la empresa Grupos de Diarios América (GDA), lograron obtener por medio de una encuesta que realizaron a 11 países de Latinoamérica que México tiene el 12,6% encabezando la lista de las personas que admiten ser infieles, asimismo Ecuador le sigue con el 10,5%, en cambio en Brasil ganó a estos dos países por lo que tuvo un total en la población encuestada del 70% ya que las personas de este país han sido dos o tres veces más infieles, por los que hombres empiezan su infidelidad a los 36 años y las mujeres a una edad más temprana. (<http://www.elcomercio.com/tendencias/ecuatorianos-mas-infieles.html>)

Se concluye que en Latinoamérica existe muchos índices de infidelidad en el cual los hombres son más infieles que las mujeres, y la mitad de la población busca ayuda para no perder a su familia y el restante se divorcian por mutuo acuerdo o cuando la mujer ha sido infiel, la sociedad en la que vivimos todavía es machista por lo que en todo el mundo es mal visto que una mujer sea infiel, ya que al romper la ideología que tienen muchas culturas ocasiona que se denigre más a la mujer que al hombre por lo que a ellos se los considera mejores cuando realizan este tipo de actos hacia su familia o pareja.

Micro

Según la (INEC, 2013):

El Instituto Nacional de Estadística y Censos (INEC) realizó una encuesta sobre las relaciones familiares y la violencia que podía existir dentro de las familias ecuatorianas, para identificar si existía una correcta funcionalidad dentro del núcleo, los resultados arrojaron que el 90% de las mujeres que son casadas o están en unión libre han sufrido de alguna agresión física, sexual o verbal por parte de su pareja, al igual que muchas provincias del Ecuador que han sufren de

esta problemática, y los índices de divorcio o separación se han establecido en un 78% y van en aumento.

En términos generales la población en la que vivimos todavía no ha mejorado en algunos aspectos, y no llegan a ver que la funcionalidad familiar es lo más importante que tiene la sociedad por lo que el desarrollo de esta se verá reflejada en un futuro, pero cambiar mentalidades para que la familia no sufra algún cambio es muy complicado ya que la cultura o ejemplo que llegan a haber en su casa no es de mucha ayuda para que los miembros que la conforman en el cual el machismo es uno de tantos problemas que tiene el mundo para sacar adelante una familia.

ANTECEDENTES

Según (José Luis Rangel L. V., 2004, págs. 24-27):

El estudio sobre la funcionalidad familiar ha sido uno de los mayores índices de investigación que tiene la sociedad para enmarcar el desarrollo por quienes lo conforman aunque existen muchos factores que pueden perjudicar esta unión, muchas familias se ven afectadas por la falta de comunicación, un embarazo adolescente, excesivo trabajo o falta de comunicación. Existen muchos estudios de como la falta de apoyo y afecto daña al desarrollo socio afectivo de los hijos que se encuentran dentro del hogar. Las adolescentes que sufren de un embarazo precoz o el adolescente que debe enfrentar la paternidad a temprana edad y no encuentran una guía dentro de su familia se ven obligados a acudir a sus parejas para que se sientan de una u otra manera protegidos en la cual su familia les dio la espalda, mediante el estudio que se realizó en Guanajuato de madres adolescentes y padres primerizos se obtuvo por medio del reactivo APGAR que su madurez emocional no es la adecuada para cuidar a un hijo ya que le transmiten su malestar y daño emocional.

La disfuncionalidad familiar puede ser afectada por varios factores, uno de ellos es el embarazo precoz, la tensión y decepción que suelen tener los padres hacia los hijos puede ser muy dañino para él bebe, por lo que llegan a tomar decisiones que en ese momento no saben si son las correctas por lo que deciden refugiarse en los hogares de su pareja para sentir un refugio ya que en su hogar no lo encontraron y deciden enfrentar la problemática solos, en la cual se puede observar que no están emocionalmente estables para decidir cuál es el mejor camino por lo que no tienen una guía o apoyo por parte de las personas que han influenciado toda su vida.

CONTRIBUCIÓN TEÓRICA, ECONÓMICA, SOCIAL Y/O TECNOLÓGICA

La presente investigación contribuye de manera teórica y social, por los resultados obtenidos y la información encontrada; en el cual se ha observado que los hombres son más infieles que las mujeres, pero en el presente estudio se obtuvo como resultado que los rasgos de infidelidad sobresalen y apuntan más a las mujeres por lo que no se sabe exactamente que sexo es más atrayente a la infidelidad lo cual debemos tener en cuenta que siempre será aceptado más el comportamiento infiel de un hombre que de una mujer, por lo que estamos en una sociedad donde el machismo no ha sido superado y menos aceptado, lo cual en muchos países esto llega a ser castigado de modo que la muerte es en muchos casos la solución para que no exista mujeres infieles, pero existen leyes en algunos países del medio oriente donde al hombre se le permite tener una vida bígama si este puede mantenerlas.

Se puede observar que este estudio genera un aporte más al campo de la psicología clínica por lo que incluye la infidelidad y la estabilidad familiar donde entenderemos por qué muchas familias fracasan al no estar correctamente estructuradas, y como se ve afectada su estabilidad emocional, psicológica y física dentro del medio que deben desenvolverse, es por eso que la estructuración correcta de una familia es muy importante para quienes la conforman, ya que al sentirse motivados, apoyados y guiados podrán enfrentar con mayor ímpetu sus problemáticas, en cual se sentirán más satisfechos con ellos mismo.

El ambiente familiar también es uno de los mayores influyentes para que los miembros que la conforman se desenvuelvan correctamente dentro del medio que los rodea, muchas familias llegan a separarse por cualquier factor que pueda suceder dentro de la misma como la infidelidad, la alta tensión que produce con todos los miembros de la familia ocasiona que la comunicación se pierda, exista más conflicto con todos y empiezan a dispersarse para encontrar apoyo en otras personas como amigos, familia o para ya no sentir tanto esa traición acuden a los vicios, el refugio que se había generado se rompe por lo que no se sienten seguros

en sus hogares, la confianza y el respeto se pierden lo cual daña considerablemente al núcleo familiar.

Por lo tanto en la propuesta que se presenta en este estudio, ayudara a que las familias que han sufrido de alguna problemática puedan reestructurarse y tener mayor estabilidad emocional para que puedan asumirlo o simplemente vean la manera más óptima para enfrentar los demás obstáculos que se llegue a presenciar dentro de su hogares o de su vida mismo.

CAPÍTULO I

FUNCIONALIDAD FAMILIAR

Según (Beavers, 1995)

Familias funcionales son aquellas capaces de crear un entorno que facilite el desarrollo personal de sus miembros, son familias que en general no sufren crisis ni trastornos psicológicos graves. La funcionalidad aparece asociada a diferentes características del sistema familiar: niveles de cohesión, flexibilidad, comunicación, estrés, conflictos, emociones, vínculos, etc.

Por ende un sistema familiar es muy importante que se maneja a la perfección para el continuo aprendizaje de diferentes experiencias que tenga la familia, ya que así su afrontamiento será digno de seguir, para las futuras generaciones que presente, de modo que incluirá fallas, obstáculos, alegrías y hasta tristezas para su crecimiento tanto personas como emocional.

Según (Minuchin, 1985)

La funcionalidad familiar juega un papel importante en el desarrollo social y psicológico de los miembros que constituyen el núcleo familiar, y depende no sólo del altruismo que lleva a los seres sociales a unirse para sobrevivir, sino también, de la plasticidad operacional conductual que permita a los miembros operar consensualmente, como condición para la realización de sus ontogenias particulares, mediante la pertinencia al sistema. De acuerdo con esto, las perturbaciones o situaciones estresantes que comprometan el sistema familiar puede producir un desequilibrio, ya sea en los planos físico o emocional de él o los integrantes que hacen parte de él.
(<http://www.scielo.org.co/pdf/rcp/v38n4/v38n4a05.pdf>)

Una familia funcional debe siempre llevar una organización y unión para su fortalecimiento, donde los miembros de la familia se sientan unidos sin la necesidad que exista una exclusión, por lo tanto muchas de las familias que no conllevan este sistema suelen ser disfuncionales lo que acarrea un desequilibrio

emocional y psicológico, de acuerdo a toda la información acogida por los diferentes autores una familia funcional es la base de un buen desarrollo para fortalecer la motivación de quienes la conforman, ya que la familia es el apoyo incondicional que tienen todos los seres humanos.

Según los Derechos humanos, (Naciones Unidas , 1948):

Artículo 16 menciona que:

1. Los hombres y las mujeres, a partir de la edad núbil, tienen derecho, sin restricción alguna por motivos de raza, nacionalidad o religión, a casarse y fundar una familia; y disfrutarán de iguales derechos en cuanto al matrimonio, durante el matrimonio y en caso de disolución del matrimonio.
2. Sólo mediante libre y pleno consentimiento de los futuros esposos podrá contraerse el matrimonio.
3. La familia es el elemento natural y fundamental de la sociedad y tiene derecho a la protección de la sociedad y del Estado.
(<http://www.un.org/es/universal-declaration-human-rights/>)

Por lo tanto la familia es el núcleo más importante que tiene la sociedad, y saber cuidarlo es primordial para el desarrollo de los mismos, ya que existirá mucho afecto, amor y sobretodo un apoyo y protección. Esto conlleva a que donde hay un núcleo estable los miembros de la familia lo estarán, pero en la actualidad lamentablemente ya no existen muchos núcleos unidos y menos estables por las diferentes dificultades que presentan día a día, esto quiere decir que hay muchos hogares incompletos, que no existe una economía estable en algunos casos, la comunicación no es efectiva y la falta de motivación que necesitan genera una disfuncionalidad.

La Salud Familiar Vs La Salud Individual

Se basa en dos enfoques (Benítez, 2000, págs. 502-508).

1. La salud individual se desarrolla en el contexto de una familia con la formación de hábitos, estilos de vida, sistemas de valores, normas,

actitudes y comportamientos hacia la salud, y con aquellos problemas de predominio biológicos, ya sean de carácter genético o no, que se transmiten de un miembro a otro. Con estos elementos, tanto biológicos como psicosociales, se construye la salud individual. (P., 1996)

2. La salud familiar hay que verla en una relación individuo, familia y sociedad. Esto quiere decir que la salud de la familia va a depender de la interacción entre factores personales (psicológicos, biológicos, sociales), factores propios del grupo familiar (funcionalidad, estructura, economía familiar, etapa del ciclo vital, afrontamiento a las crisis) y factores sociológicos (modo de vida de la comunidad, de la sociedad). (J., 1997)

Se puede apreciar que tanto la familia como el individuo son uno solo, que si se llegaran a separar, la estabilidad que habían fomentado se vería quebrantado, ya que no tendrían un modelo a seguir donde puedan obtener principios básicos de supervivencia dentro de su medio, por lo tanto su homeostasis se vería afectado en las decisiones durante toda su vida, dando un reflejo de rechazo dentro de la sociedad, por lo tanto su adaptación no sería muy buena.

Afrontamiento familiar:

Según (S., 1993).

La familia, aún en medio de una situación estresante, puede redescubrir formas de afrontamiento a la problemática, teniendo como resultado el recobrar el estado de salud de la familia y el bienestar de sus miembros. La propia familia puede crear un ambiente propicio para ajustarse a diversas situaciones, permitiendo la participación de sus miembros para identificar el problema e ir a la búsqueda de la solución ayudándose unos a los otros. La familia es capaz de aplicar los patrones de solución de problemas, usar las alternativas adecuadas, para de esa forma facilitar y promover el bienestar y la salud familiar.

Una familia unida puede salir de muchos percances que se presenten en su cotidianidad, ya que como se mencionó anteriormente, se pueden redescubrir nuevos métodos para su afrontamiento, por ende el apoyo que presentan dentro de

sus hogares les ayuda a que se adapten de una manera más propicia dentro de cualquier medio para la solución de problemáticas, que generar más conflicto, por esto los valores que se presentan dentro de una familia funcional se puede observar dentro del medio en el que se manejan, aunque muchas personas que no han tenido o no han visto dentro de sus hogares algo funcional lo suelen generar con el tiempo, sin seguir un patrón que puede afectarles en su futuro.

La comunicación

La comunicación dentro de la familia es muy importante, ya que los miembros que la componen producen un ambiente adecuado para todos los que la conforman, donde se crea la confianza, apoyo, pertenencia, buscan soluciones y no conflictos, existe respeto, y mucho afecto.

Según (Zuloaga, 2004).

La comunicación es uno de los mejores mecanismos con los que cuenta la pareja para desarrollar el entendimiento mutuo; un combustible indispensable para impulsar, consolidar y acrecentar la relación, y a la vez mantener viva la llama del amor; pero para que logre su cometido, es indispensable aprender a dominar su arte, de la misma forma que el pintor experto sabe combinar los colores y aplicar la pintura con trazos armónicos, en mayor o menor cantidad, para generar el efecto deseado. (<http://es.catholic.net/op/articulos/51495/cat/151/la-comunicacion-en-la-familia.html>)

Por lo tanto la comunicación activa es un medio que se obtiene para manejar las relaciones interpersonales, por lo que es un contacto necesario dentro de nuestra vida diaria, siendo un manejo de información propicia para las familias y la vida social que pueden llevar, ya que conocer las ideas, intereses, creencias, preocupaciones y sentimientos conlleva a una relación duradera dentro de la misma, donde el desarrollo genere un contacto más íntimo con la pareja, hijos, hermanos y amigos, para que los puntos de vista sean la solución de las diferentes problemáticas.

Aspectos Familiares

Según (Zuloaga, 2004):

- **Que decir:** de una forma clara donde no exista una mala recepción por el emisor y así alinear una correcta conversación.
- **Como decirlo:** de forma respetuosa esperando los tiempos para hablar sin que exista ninguna interrupción expresando el contenido adecuado para la temática del dialogo al cual se está exponiendo diferentes puntos de vista.
- **Cuándo decirlo:** Esperar el tiempo necesario para poder expresar las opiniones y así obtener una conversación eficaz.
- **Escuchar:** La escucha activa es primordial para los individuos que están generando una conversación donde la atención se ve enfocada en quien está emitiendo el mensaje.
- **Aspectos no verbales:** La atención que se presta durante una conversación, ayudara a identificar si los gestos o posturas de la persona zona adecuados para poder concluir la temática sin que exista conflicto.
- **Recepción del mensaje:** Al preguntar y aclarar los diferentes puntos de vista, se generara que el mensaje haya llegado claro y conciso, sin necesidad de una mala interpretación. (file:///C:/Users/Paulina/Downloads/articulo397_5.pdf)

Aspectos de la Funcionalidad Familiar

Estos autores mencionan que: (Casanova-Rodas, 2014, págs. 443-448) y (Rangel JL, 2004, págs. 24-27) :

1. **Adaptación:** Es la capacidad de utilizar los recursos familiares en representación del bien común, donde la necesidad es la ayuda mutua, ya sea del círculo social o familiar.
2. **Participación:** Es la descripción de la distribución de responsabilidades entre los miembros de la familia, compartiendo solidariamente los problemas y la toma de decisiones acerca de diversos temas que existen dentro de la familia como: Las finanzas, el cuidado médico, los problemas personales, el estudio etc.

3. **Crecimiento:** Se refiere a la madurez emocional y física, donde exista la autorrealización y reacción de los miembros de la familia para generar más apoyo dentro del hogar.
4. **Afecto:** Especifica la relación del cuidado y expresión de sentimientos que existe entre los miembros de la familia y la sociedad que las rodea.
5. **Resolución:** Representa un compromiso o determinación de la familia o de otros miembros para compartir tiempo, espacio y recursos, sobre todo económicos.

Se puede observar que toda familia debería tener una jerarquización para su mayor funcionamiento, para que el progreso de todas las personas que conforman un círculo familiar, sea el ejemplo de futuras generaciones donde el cuidado continuo de la misma, no se desestabilice ocasionando una disfuncionalidad, el fortalecimiento de cada familia que tiene para permanecer siempre unida es la caracterización que hoy en día debería de tener la sociedad.

Clima familiar

“La familia es el grupo social natural primario que tiene los objetivos de ser protector y matriz del desarrollo psicosocial de sus miembros a través de los padres, además de transmitir la cultura con el fin de que el adolescente tenga los valores y las bases para una autoestima alta y la autorrealización.” (Clay, 1992)

Por esta razón las familias que siguen esta organización obtienen el auto concepto que se tienen es de gran motivación para la sociedad que los rodea, es importante verificar que la autoestima que tenga la familia va hacer la estabilidad que manifiesten a los hacia los demás, un clima favorable para las familias es el éxito que tienen que van a obtener dentro del hogar, ya que así sentirán la necesidad de progresar para lograr todas sus metas y objetivos.

Características de la Familia Funcional y Disfuncional

- **Familia funcional:** es la que promueva un desarrollo favorable a la salud para todos sus miembros, para lo cual es imprescindible que tenga: jerarquías claras, límites claros, roles claros y definidos, comunicación abierta y explícita y capacidad de adaptación al cambio. (Herrera, 1997)

- **La familia disfuncional:** son las que ante situaciones que generan estrés responde aumentando la rigidez de sus pautas transaccionales y de sus límites, carece de motivación y ofrece resistencia o elude toda posibilidad de cambio. (Alcaina, 2005)
(<http://dspace.ucuenca.edu.ec/bitstream/123456789/2267/1/tps602.pdf>)

Diferencias

“La familia disfuncional, se diferencia de la funcional por la utilización de patrones de interacción recurrentes que dificultan el desarrollo psicosocial de sus miembros, su adaptación y la resolución de conflictos.” (Alcaina, 2005):

Por ende para estas familias es más complicado llevarse bien dentro de la misma por lo que existe una tensión permanente, donde se afecta de manera continua la educación, desarrollo afectivo y emocional, las relaciones interpersonales, y actúan de una manera negativa hacia la sociedad en la que conviven, por lo que existe ausencia de afecto por uno o ambos padres, el desinterés que se genera por los mismo hacia los demás miembros familiares, donde se genera falta de motivación para seguir adelante, si este patrón no se llega a cambiar puede repercutir en las futuras generaciones generando una desadaptación al cambio y sin ganas de tener un fuerza competitiva dentro de su futuro.

Tipos de Familias:

Las familias son sistemas sociales que forman reglas determinadas para una correcta funcionalidad, cuando estas se rompen caemos en una disfuncionalidad dañando el núcleo familiar. Cada familia es diferente por eso existen un sin número de clasificaciones ya que todas tienen costumbres y tradiciones propias, donde el bienestar es fundamental para generar un ambiente óptimo para todos los miembros que la conforman.

Según (Ramos, 2011):

- **Familia nuclear/ Biparental:** Son los límites estrechos y definidos, donde se incluyen a padres y a hijos, que suelen convivir en el hogar sin ningún pariente más, está compuesta por dos progenitores que son dos adultos.

- **Familia monoparental:** Es aquella que está compuesta por un solo progenitor, las causas que llevan a esta estructura del hogar se debe a la separación o divorcio del matrimonio, la viudedad de uno de los cónyuges o ser madre soltera.
- **Familia reconstituida:** Es aquella que los adultos forman parte de una familia a la cual, uno de ellos aporta con un hijo/a de una relación anterior. Formados por relaciones anteriores previas donde se concibieron hijos, en este caso también pueden incluir hijos de ambos.
- **Familia con parientes próximos:** Es aquella donde se incorpora un pariente, es algo puntual, temporal y que no es para siempre, suelen ser: abuelos, tíos, sobrinos, hermanos, etc. Esto suele suceder en las familias inmigrantes.
- **Familia ampliada:** Es una familia completa padre, madre e hijos donde se incorpora a un pariente definitivo o de carácter fijo, se diferencia de la anterior por el tiempo y el parentesco.
- **Familia de complementación o suplencia:** Surgen de las nuevas figuras jurídicas del acogimiento familiar o de adopción. Se caracterizan por atender a niños/as que mantienen una relación con los adultos de forma legal y educativa. Son grupos familiares, con o sin hijos/as biológicos, que conviven y se ocupan de niños/as o adolescentes, los cuales no son hijos, salvo el caso de la adopción, ellos pueden estar en contacto con sus familiares.
- **Familia con pareja de un mismo sexo:** Son aquellas familias que tienen hijos biológicos o adoptados para el crecimiento de la misma, suelen ser escasos pero hoy en la actualidad están en aumento.
- **Familia extensa:** Es la familia que desborda los límites del hogar, es donde conviven tíos, abuelos, sobrinos, hermanos, etc. Extendiendo de manera exagerada hasta tres generaciones de ambos lados de la familia. (<http://dspace.ucuenca.edu.ec/bitstream/123456789/2267/1/tps602.pdf>)

Muchas de las familias que fueron nombradas anteriormente se puede ver que en la actualidad existen muchas familias monoparentales, ya que su estructuración nunca fue bien definida, generando que la mujer u hombre o en casos muy extremos otros miembros de la familia estén a cargo de los hijos, para ser su soporte económico y emocional, la responsabilidad que deberían tener los padres hoy en día es muy escasa, ya que los divorcios, separaciones o unión libre generan una desestabilidad muy grande para quienes la conforman. La adopción que se nombra en la anterior información se puede observar que tiene factores buenos y

malos donde existen leyes que padres del mismo sexo pueden adoptar o familias residenciales que les dan un apoyo incondicional permitiéndoles tener un contacto casi directo con sus familiares.

Factores familiares

El autor menciona que (Escalante, 2002):

1. **Biológicamente:** la familia sirve para perpetuar la especie; es la unidad básica de la sociedad y se encarga del establecimiento de la relación entre un hombre y una mujer para engendrar descendientes y asegurar su crianza y educación.
2. **Psicológicamente:** los miembros de la familia están ligados en interdependencia mutua para la satisfacción de sus necesidades afectivas.
3. **Socialmente:** proporciona identidad y estatus. Además no debemos olvidar que la familia es el principal agente socializador y en ella se reproduce la cultura, los valores y las formas de organización.
4. **Económicamente:** también en interdependencia mutua, el grupo familiar satisface las necesidades materiales mediante la provisión de recursos.

Los cuatro factores que se mencionaron con anterioridad son la esencia que complementa el desarrollo de los niños y adolescentes, donde se podrá apreciar que su motivación y adaptación al medio son la fortaleza que van a tener en un futuro. Estos factores ayudan a que los hijos de las familias sean personas de alto índice de solución y no de conflicto, ya que si uno de estos factores no es perfeccionado, generara un ambiente de tensión dentro de la familia, dañando en si cualquier núcleo de afecto que se haya generado.

Funciones Básicas

Según (Escalante, 2002):

1. **Identidad:** Cuando un niño nace incorpora las características fisiológicas y sociales de los padres, para recibir enseñanza de hábitos, valores personales, estilos de vida, costumbres, cultura y estatus socioeconómico, en el cual desarrollara su sentido de pertinencia dentro del hogar.
2. **Protección:** Para que los niños tengan un desarrollo óptimo durante toda su infancia y adolescencia se les debe brindar el cuidado necesario por

parte de sus padres o quienes cuiden de ellos para que se genere su independencia y autonomía.

3. **Seguridad y desarrollo básico:** La atención adecuada que se le brinda al niño ayudara a que su seguridad y desarrollo sean el equilibrio de sus emociones al expresarlas en cualquier ámbito que deban enfrentar, por lo que los padres son el ente más importante que tiene el niño para seguir un ejemplo sin ocasionar dificultades durante su crecimiento.
4. **Experiencias sociales:** La familia siendo el ente más importante que tiene la sociedad, es aquí donde el niño se comienza a desenvolver en un ambiente social en el cual aprenderá a compartir y comenzara a relacionarse con las personas que se encuentran a su alrededor.
5. **Dictar y determinar normas sociales:** Se debe a que el individuo introduzca modelos de conducta para el fortalecimiento de las relaciones con los demás y manteniendo su control donde se esté desenvolviendo para que no produzca alguna problemática.
6. **Afectividad:** El crecimiento del niño se va observando si ha obtenido cuidados positivos por medio del afecto que se le ha brindado expresando sus emociones y sentimientos en los cuales la construcción de su futuro serán de esencial importancia para formar sus relaciones afectivas.
7. **Intervención con la sociedad:** La familia que tiene el niño le permite indagar como es su propio comportamiento con los demás ya que su conducta puede ser modificada dentro del hogar para que el futuro pueda desenvolverse de un amenera adecuada sin tener la necesidad de que se produzca una exclusión por medio de sus compañeros de escuela.

Es muy importante entender e implementar estas funciones básicas a las familias para su correcto crecimiento, ya que la identidad que se le brinda, lo instruirá a que afronte las problemáticas de su medio de una manera positiva, donde la protección que siente dentro del hogar sea el refugio que le permita ser el ente de soluciones, sin la necesidad de ir a otros entornos que no sea la familia, la seguridad que se le brinda dentro del hogar es primordial para su efectivo comportamiento, por ende la comunicación es la fuente principal que se desarrollará para su medio social ya que aquí es donde empieza a generar

experiencias sociales y se podrá observar o controlar si su adaptación es la correcta, ya que se le instruirá la reglas adecuadas sin ningún castigo físico para que entienda que los valores, costumbres y tradiciones son la base que podrá impartir para futuras generaciones, donde la afectividad que presenten dentro de su familia sea el amor incondicional que tenga la familia ya que podrán expresar sin ningún temor o juzgamiento sus sentimientos, pensamientos y hasta su problemáticas o simplemente decir que les molesta, esto ayudará a que todas las familias sean más unidas y no exista disfuncionalidad.

INFIDELIDAD

Según (Aguilar, 1996).

La infidelidad es la desestabilidad que presenta una pareja cuando aparece una tercera persona, dañando la confianza y la relación que se tenía, una parte de la sociedad en la que vivimos manifiesta que si no existió un acto sexual no es infidelidad, pero la otra parte consideran que ya solo con el pensamiento es una infidelidad, este suceso ocurre cuando no existe una buena comunicación con la pareja o por el simple hecho de querer experimentar nuevas cosas que su pareja no le puede dar, la confianza que se había generado se ve afectada por esta problemática y es aquí donde los conflictos empiezan dentro de un núcleo familiar ya que puede existir la ruptura del mismo.
(<https://magic.piktochart.com/output/1988039-la-infidelidad-copy>)

En la anterior definición se puede apreciar que la infidelidad genera desconfianza que se genera dentro del núcleo familiar principalmente con la pareja, ya que se rompió la matriz que sostiene un hogar que es la confianza, muchas de las personas pueden tener versiones y perspectivas diferentes sobre la infidelidad, donde se puede observar que matrimonios de muchos años terminan, el divorcio crece cada día, el núcleo del hogar se descompone y se vuelve incompleto, donde los hijos son los que pagan los platos rotos como se suele decir ya que ellos son los que presencian como su familia se desestabiliza tanto emocionalmente como psicológicamente. Y ven como la pareja se desmorona frente a la situación sin ser la fuente de refugio que generaba, en este sentido la familia queda expuesta ante cualquier adversidad que se presente dentro de su medio, y la familia empieza con

la desunión, muchas de las familias que han pasado por este tipo de dificultades o en si otras problemáticas se han quebrantado por mucho tiempo ya que les cuenta mucho salir adelante, aunque hay otras que siguen adelante sin romper esa unión, es muy importante que las familias que pasan por este tipo de percances logren establecer un contacto con especialistas para que logren salir adelante de la problemática generada dentro de su hogar como: la iglesia, amigos, o algún ente que les ayude a fortalecer ese quebrantamiento sin quedar aislados por completo, recordemos siempre que la familia es el apoyo absoluto que tiene la sociedad y que saber sobrellevar las problemáticas es la fuerza y el desarrollo ilimitado que pueden tener dentro de la misma.

Factores

Según (FREUD, 1981).

Freud establece una teoría donde explica que la elección del compañero se ejecuta por medio de una decisión donde interviene el inconsciente y consciente, la preferencia que genera cada individuo nos permite conocer como es la relación que se maneja cada persona con su medio en el cual aparece la decisión para la elección del compañero. Asimismo existe una presión por todos los escenarios que nos vemos enfrentados diariamente para que exista un noviazgo y la final se establezca el matrimonio, el hecho de encontrar el compañero para toda la vida se puede apreciar a una buena o mala decisión. El padre del psicoanálisis identifica dos tipos para el enamoramiento el narcisista que es la persona como se admira, como se identificó con anterioridad y como se expresa en la actualidad mostrando un modo del que no quiere ser, y el anaclítico que se refiere a la mujer como origen de apoyo y al hombre como objeto de protección. (<http://www.psiquiatria.com/bibliopsiquis/assetstore/13/21/91/132191118985137043338506315663921207146>)

Como hemos leído con anterioridad el escoger a una pareja que uno quiere compartir el resto de la vida, es una de las decisiones más difíciles que tiene un matrimonio o la unión de hecho donde no se establecen pautas claras el permanecer juntos no es una estabilidad para el futuro por lo que se produce el

odio o el rencor hacia esa persona, ocasionando peleas constantes, infidelidades, y hasta que la familia que estaba empezando se rompa, esto es muy importante ya que Freud nos habla claramente de como la elección es la que te cambiará en un aspecto positivo o negativo nuestra vida y hacerlo funcionar es lo más complicado, convivir con alguien es la fuerza y apoyo que debe tener la pareja unos con otros sin importar que dificultades tengan que pasar para eso son el apoyo de cada uno. Cuando esto se llega a romper es ahí donde tener un extra les ayuda a desfogarse del mal momento que pasan en su hogar, es por ende que muchos hombres o mujeres sienten la necesidad de no estar en casa, prefieren pasar con sus amigos o amantes ya que se sienten mejor emocionalmente que con su propia familia o pareja.

Según (FREUD, 1981).

Toda pareja necesita su espacio para que no exista una sobreprotección o ahogo dentro de la relación, cuando el conyugue se ve amenazado por estos simples factores acuden al enfrentamiento de la amenaza por medio de la infidelidad, en términos psicoanalíticos el miedo a la fusión hace referencia a las personas que no pueden tener una sola pareja por lo que buscan estar con muchas a la vez para sentir su satisfacción de poder. (<http://www.psiquiatria.com/bibliopsiquis/assetstore/13/21/91/132191118985137043338506315663921207146>)

Según (Stearn H. , 1986):

En la búsqueda de tener una pareja extraconyugal, el objetivo principal que se maneja es cubrir el espacio vacío que dejó la parte paterna donde tuvo que intervenir el inconsciente para que no se vea reflejado en ese instante sino después con cualquier suceso que debamos llevarlo para que exista la infidelidad. Este comportamiento ocasiona que exista una regresión que se manifiesta como el de un adolescente, para que el conyugue que está siendo infiel con su pareja no sienta esa responsabilidad para enfrentar la situación en el cual la está viviendo en ese momento. Por lo general la infidelidad satisface la fase del enamoramiento que con el tiempo en las

parejas termina por la costumbre y rutina que se generan.
(<http://www.fundacionforo.com/pdfs/archivo42.pdf>)

Freud y Streaan, mencionan algo muy interesante en como el hombre cuando comienza a perder su autonomía buscan un desfogo en una relación extra a la que ya tiene, ya que se ve afectada su núcleo de dependencia, es muy importante que las parejas que están perdiendo este sentido de pertenencia sepan que una infidelidad no es la mejor manera de huir del problema que tienen dentro de casa, muchos de los hombres que son infieles suelen decir que la costumbre que se generó dentro de su familia tiene un grado de aburrimiento muy al extremo, pero no solo los hombres son infieles y se cansan también son las mujeres que sienten que no son pertenecidas ya a su marido porque ya no les toman en cuenta, no sienten que la relación es la misma, ya no existe comunicación, entonces empiezan hablar con otras personas o simplemente buscan alguien que les complazca para sentir un poco de atención en algunos casos.

Según (Tordjman, 1989).

Menciona el factor curiosidad como motor para la relación extraconyugal, sin embargo, esto es tan amplio y tan ambiguo que no nos explica el por qué en personas consideradas curiosas pueda no darse esta actitud, además de que sería ingenuo desconocer el enganche que se establece, amantes o cónyuges, para que una persona se relacione con otra.

Es muy interesante lo que menciona aquí, es que las personas que no son curiosas no experimentan esta necesidad, consideremos que es porque prefieren ser curiosos con su propia pareja que buscar otras personas para satisfacer su curiosidad, aunque muchas de las personas suelen acudir a la infidelidad por su desconformidad hacia el otro o como intento de "salvarse" de una relación asfixiante. Ya que al igual que el dinero, los hijos, las propiedades, etc., manifestaciones del poder en la pareja, la posibilidad de ser más atractivo y de tener mayores potencialidades sexuales y atracción hacia el sexo opuesto, es otra ostentación de poder en la pareja, para sentirse jóvenes de nuevo.

Hay situaciones en las que el cónyuge es quien, por problemas sexuales, defensas, etc., estimula abierta o encubiertamente a su pareja para que tenga relaciones extramaritales, en el caso de que a la pareja le produzca angustia y rechazo. Se pueden encontrar infidelidades homosexuales o bien encubrirse una homosexualidad latente permitiendo que el compañero tenga relaciones sexuales con otra persona, y así que ya no se sientan culpables por las diferencias que existen dentro de las parejas.

Causas

Las causas que pueden llevar a la infidelidad a las personas son muchísimas, intentaré señalar simplemente las más frecuentes, sin con esto agotar las incontables motivaciones humanas que pueden llevar a alguien a tener infidelidades.

Según varios autores generaron estas diferentes causas que son: (Armand, 1992, págs. 6-7), (Psiquiatría, 1995), (Buss, 1990), (Buss, 1994):

- **El amor:** En la etapa de enamoramiento no existe la infidelidad ya que la tensión que tiene la pareja del uno con el otro no sienten la curiosidad por estar con otras personas y menos conocerlas, aunque si existen casos donde las personas en esta etapa si suelen ser infieles.
- **Los valores:** Las personas que tienen valores y creencias marcadas dentro de su vida no piensan en la infidelidad como un motor para hacer daño simplemente no sienten la necesidad ni la curiosidad de experimentarlo.
- **La confianza:** Este es uno de los valores básicos que la persona que tiene conductas fieles quiere preservar, por lo tanto en muchos casos al ser este un valor superior tienden a no arriesgarlo, manteniéndose fieles.
- **El grupo social:** Influye de manera directa con el ambiente que se están manejando ya que la presión social que tienen por parte de su comunidad, grupo o institución ocasiona aunque ese mantengan fieles.
- **La familia de origen:** Existe múltiples familias donde las reglas dentro del hogar son muy estrictas donde la infidelidad no es permitida por lo que

se las conoce como cerradas aunque si sucediera esta problemática el miembro que ejecuto esta acción será expulsado del hogar.

- **Las convicciones religiosas:** Las creencias que tienen las personas sobre la infidelidad lo ven como un pecado que no debe ser perdonado sino castigado con la muerte para que no pase de generación a generación.
- **Las presiones sociales:** Son factores que se mantienen como mayores influyentes donde la fidelidad hacia un colegio, institución o empresa es primordial para generar confianza, cuando esta se rompe puede ser expulsado del medio por no mantenerse fiel ante cualquier situación.
- **El compromiso con la pareja:** De todas las causas mencionadas una de las más sanas y felices se relaciona con el compromiso y el contrato que hemos establecido con nuestra pareja.
- **La culpa:** muchas de las personas que han tenido la posibilidad de ser infieles no lo hacen ya que su culpabilidad los lleva al extremo para confesar lo cometido, es por ello que muchas parejas no lo ejecutan ya que lo consideran que no van a poder vivir con eso y son conscientes de que dañaran a su familia.
- **El aburrimiento y el riesgo de la rutina:** Esto suele ser muy común en las parejas que ya están muchos años casados, donde experimentar un cambio dentro de su medio les llama la tensión por lo que al realizar el acto de infidelidad vuelven a sentirse jóvenes de nuevo, aunque hay muchos casos donde la rutina y costumbre permanece por siempre dentro de las parejas sin buscar un cambio.
- **La vanidad:** El ser admirados por otros ocasiona que la promiscuidad en estas personas sea muy elevado ya que a mayor atención mayor es la infidelidad que ocasionan, esto sucede por lo que piensen en ellos mismo y su satisfacción personal sin importar la desestabilidad que pueden producir en la otra persona. (<http://www.fundacionforo.com/pdfs/archivo42.pdf>)

Las creencias en personas fieles e infieles

Según estos autores (Bonilla, 1964), (Buss, 1989).

Las creencias en personas fieles son las siguientes:

- **“Amo a mi pareja”**: Esta creencia puede tener aspectos positivos y negativos obteniendo como resultado un perdón sin fin por la infidelidad o porque el amor todavía está vivo en la pareja y no ven necesario acudir a la infidelidad.
- **“Soy una persona fiel”**: La convicción que tienen las personas al ser fieles genera un estado de confianza con su pareja donde pueden existir otros factores que la rompan mas no la infidelidad.
- **“Las relaciones de pareja se basan en la fidelidad”**: Las personas que tienen una pareja y mantienen esta creencia la fidelidad se verá reflejada en ambos lados.
- **“Puedo controlar mis deseos y emociones”**: En este apartado menciona como la persona se basa más en el pensamiento más que en sus emociones puede ser bueno para su núcleo pero ocasiona una represión por parte de la sociedad en la que se encuentra.
- **“Tengo más cosas por perder que por ganar”**: Evalúan los dos lados de la moneda piensan en las consecuencias de sus actos y toman una decisión, estas personas suelen mantenerse fieles ante cualquier situación que se les presente.
- **“Yo no voy a hacer algo que a mí no me gustaría que me hagan”**: Aquí se analiza cuáles son las consecuencias que obtendría una persona al serle infiel a su pareja, por lo que existe un acercamiento al deseo por experimentar cosas nuevas y con una persona diferente, saben que si lo hicieran dan un permiso automático inconsciente a la otra persona para que también sea infiel. (<http://www.fundacionforo.com/pdfs/archivo42.pdf>)

Las creencias en personas infieles:

- **“Por una sola vez”**: Esta frase ocasiona que las personas sean más adúlteras justificando sus actos de infidelidad.

- **“Igual no tiene por qué enterarse”**: Siempre se conoce como una persona es infiel, el comportamiento cambia, su conducta es diferente, hasta su rutina diaria es modificada, por lo que son descubiertos con facilidad, aunque en algunos cosas pasa algún tiempo para que puedan ser atrapados en este acto.
- **“Yo no voy a quedar como un tonto”**: Suele ser por la presión del grupo donde ocurre la infidelidad ya que por quedar bien con el núcleo social demuestran que si pueden ser infieles y ver después las consecuencias.
- **“No me voy a perder esta oportunidad”**: Son personas que al momento que alguien llama su atención no piensan dos veces para realizar la monogamia por lo que esa oportunidad no puede volver después y así la ejecutan.
- **“Todo el mundo lo hace”**: Esta creencia hace referencia a como la sociedad que nos rodea nos da un prototipo para que todo el mundo lo haga.
- **“La palabra fidelidad no existe en mi vocabulario”**: Esta frase va dirigido más para los hombres ya que no desean establecer una relación formal donde su poder de posesión se ve afectada por terceros por lo que siempre en constante cambio de parejas.
- **“Los hombres somos así”**: El sentido de casería que suelen mencionar los hombres produce que su justificación con esta frase haga una generalización hacia todo el sexo masculino, ayudando al lector a que no todos los hombres son iguales.
- **“Mientras no me involucre afectivamente todo bien”**: las emociones que suelen producir estas personas al momento de ser infieles, se puede afectar cuando una de las personas se involucra afectivamente.
- **“Es sólo sexo”**: La satisfacción sexual que te puede dar una persona es el cambio de contrato que tiene un hombre o una mujer para seguir adelante con la persona ya que se ven libres a experimentar con más personas que estar sujetas a otras ya que la libertad que tienen no les interesa perder.
- **“El sexo es sexo y la pareja es otra cosa”**: Las personas que tienen creencias de este tipo pueden considerar que no están siendo infieles,

porque mantener sexo no tiene necesariamente que ver con la infidelidad, ya que puede ser una satisfacción por las diferentes orientaciones que puede tener un conyugue.

- **“Él/ella también lo haría”**: Su justificación de que la otra persona también lo haría ocasiona grandes conflictos dentro de la pareja ya que aquí se puede observar un poco de rencor o venganza.
- **“Simplemente estoy devolviéndole lo que él/ella me hizo”**: La venganza es uno de los principios de esta creencia en el cual consideran que cuando uno de la pareja ha sido infiel el otro puede hacerle lo mismo.
- **“Lo voy a poder manejar”**: Las personas que empiezan a realizar la infidelidad consideran que no se les puede salir de las manos por lo que ellos actúan de manera indiferente sobre este tema, pero cabe recalcar que cuando sienten que esto se les sale de las manos pueden sufrir mucho estrés.
- **“Si ella/él no me satisface...”**: Múltiples personas que utilizan este justificativo es cuando ya no existe una buena comunicación con su pareja esto conlleva a que cualquiera de las dos partes sea infiel.
- **“Con mi pareja ni loco/a podría hacer esto”**: En la actualidad el tema sobre la sexualidad ya no es un tabú, y muchas de las parejas experimentan sus fantasías para poder tener placer, pero existen muchas personas que no tienen esa confianza con su pareja y es por eso que buscan a terceros.
(<http://www.fundacionforo.com/pdfs/archivo42.pdf>)

Tipos

Existen dos tipos de infidelidades con sus respectivas clasificaciones:

Según (Alvarado González, 1970)

Clasificación breve

- **Infidelidad accidental**: Con este término hacen referencia a aquella infidelidad que no es esperada ni buscada.

- **Infidelidad pura:** Se da en aquellas personas que engañan frecuentemente a su pareja.
- **Aventura romántica:** Se refiere a las infidelidades ocasionales que se llevan a cabo simplemente como un escape de la realidad y la monotonía.
- **Arreglos especiales:** Son aquellos acuerdos en donde se permite por ejemplo abrir la pareja o se dan separaciones temporales y en esos momentos existe una infidelidad.

Clasificación ampliada

Según (Alvarado González, 1970)

En cuanto a las relaciones sexuales:

- **Infidelidades sin relación sexual:** Se refiere a aquellas relaciones en donde existen juegos de seducción, besos, abrazos, declaraciones, etc., pero no existe intimidad sexual.
- **Infidelidades con relación sexual:** Se refiere a aquellas en donde existió o existen relaciones sexuales.

En cuanto al grado, tiempo e involucración afectiva de la infidelidad:

- **Infidelidad de pensamiento:** Con esta categoría me refiero a las fantasías, ideas o pensamientos que se tienen con un tercero.
- **Juegos de seducción:** Son aquellas relaciones que se mantienen entre dos personas en donde simplemente existe una seducción constante, sin llegar a concretar nada, más allá del juego de las insinuaciones y las miradas cómplices.
- **Infidelidades platónicas:** Se aplica a las relaciones fantaseadas en las cuales ciertas personas piensan constantemente en alguien en particular, ocupando gran parte de su día fantaseando con su amante imaginario, sin que exista una relación de amantes en la realidad.
- **Infidelidades de una vez:** Son aquellas relaciones que se limitan a un único encuentro, acá incluimos al sexo pago, los encuentros de una noche, etc.

- **Infidelidades esporádicas:** Son aquellas relaciones que se dan en forma ocasional, con frecuencia baja y sin una involucración afectiva importante.
- **Infidelidades fijas:** Son las relaciones que se mantienen con una misma persona en forma sostenida, pero espaciadas en el tiempo, en general se dan encuentros en donde el principal motivo es sexual.
- **Infidelidades plenas o puras:** Son aquellas relaciones que se mantienen en forma sostenida en el tiempo y en la que se comparten salidas, afecto, sexo y existe entre los amantes un vínculo relativamente estable.
- **Infidelidades compulsivas:** Son aquellas en donde la persona constantemente engaña a su pareja, habitualmente no deja pasar una oportunidad de ser infiel. En casos graves pueden tener dificultades en controlar el impulso sexual y pueden caer en situaciones de promiscuidad sexual.
- **Doble vida:** Son aquellas relaciones en donde la persona involucrada forma dos familias paralelas, existen vínculos afectivos, sólidos y estables con ambas. En algunos casos tienen hijos, en general alguna de las partes está enterada y en casos más excepcionales puede que solo esté al tanto de la situación el infiel.

Como hemos podido ver en las diferentes clasificaciones muchos de los autores refieren a la infidelidad a la decisión que puede tener la mujer y el hombre al hacerlo, donde la presión social puede ser un gran influyente en la vida para acudir a este factor, aunque muchas de las personas que siguen este patrón sienten culpabilidad, hay un gran índice en la actualidad que ya no lo sienten, por lo que hoy en día las generaciones poseen un pensamiento más abierto donde la infidelidad es como una decisión de experiencia mas no de culpa.

JUSTIFICACIÓN

El presente estudio es de suma importancia ya que la infidelidad y la desestabilidad emocional son unas de las mayores causas de divorcio que presenta el país, por lo que muchas familias se ven afectadas; su ambiente se vuelve hostil y desagradable su estado psicológico se altera y su funcionalidad en el medio ya

no es el mismo, por lo que su comportamiento cambia y se vuelven más aislados o agresivos. En la presente investigación se puede observar que la hipótesis planteada no fue acertada, ya que solo se pudo verificar rasgos de infidelidad en las personas encuestadas pero no vota un resultado exacto para saber si las futuras generaciones que sufrieron una infidelidad dentro de su familia copien el mismo comportamiento, por lo cual también salió un dato interesante donde las mujeres tienen más rasgos de infidelidad que los hombres por las diferentes experiencias que han tenido durante sus relaciones y buscan un refugio o simplemente satisfacción por ellas mismas, lo cual su deseo de curiosidad lo experimentan a una edad temprana que los hombres ya en una edad madura, por lo que los diferentes resultados arrojados por las encuestas nos ayudan a brindar un aporte más científico hacia la psicología clínica. La propuesta expuesta en el presente trabajo ayuda no solo a la estabilidad emocional de la familia sino a hacerla reestructurada mejorando el ambiente en el núcleo familiar, y así tengan una mejor seguridad y motivación donde se mostraran mejores resultados para que puedan tener una comunicación más afectiva, que exista apoyo incondicional por quienes la conforman y hasta una gran responsabilidad en todos los medios que se enfrenten.

OBJETIVOS

Objetivo General

- Analizar la funcionalidad familiar en la infancia y tendencia en la infidelidad en la adultez en los estudiantes de Semi- presencial de la Universidad Tecnológica Indoamérica en el año del 2016.

Objetivos Específicos

- Reconocer la estructura de la funcionalidad familiar en la infancia en los estudiantes de la Universidad Tecnológica Indoamérica modalidad Semi presencial en el año 2016.
- Conocer el nivel de tendencia a la infidelidad en los estudiantes de la Universidad Tecnológica Indoamérica modalidad Semi presencial en el año 2016.
- Crear un taller sobre el ambiente adecuado y la funcionalidad familiar en los estudiantes de la Universidad Tecnológica Indoamérica modalidad Semi presencial en el año 2016.

CAPÍTULO II

METODOLOGÍA

Diseño del trabajo

Fuente: (KERLINGER, 1979) y (M. en C. Roberto Hernández Sampieri, 1991)

- **Diseño de investigación transaccional o transversal:** Es el tipo de diseño donde se recolectan datos en un determinado momento, para analizar su incidencia entre variables expuestas en la presente investigación. En la presente investigación se pudo obtener datos demográficos de la población, para determinar si la correlación entre las dos variables era acertada.
- **Diseño transaccional descriptivo:** Su objetivo es indagar en las variables mostradas del presente trabajo, los valores específicos para generar una leve descripción. Las estadísticas expuestas en el actual trabajo, nos ayudaron a determinar una leve descripción para un mejor entendimiento del lector.

Área de estudio

Psicología Clínica

Enfoque Investigativo

Esta investigación tiene un enfoque crítico propositivo, porque asume una postura frente a la información obtenida y propone mecanismos para enfrentar las problemáticas abordadas en el presente trabajo.

Modalidades de investigación

La presente investigación es de tipo bibliográfico consecuentemente se contó con la ayuda de libros, investigaciones y artículos científicos de varios autores para la ejecución de este proyecto.

Es de campo por lo que se realizó la investigación con los estudiantes de la modalidad Semi - presencial de la Universidad Tecnológica Indoamérica, se pudo obtener un acercamiento con la población para la toma de cuestionarios sobre la

funcionalidad familiar y la infidelidad, que fueron de gran ayuda para la obtención de datos estadísticos y la comprobación de la hipótesis.

Tipos de Investigación

- **Descriptivo**

Es de tipo descriptivo ya que se necesita la comparación, el análisis y descripción de los resultados para determinar cuántas familias son disfuncionales dentro de la modalidad de Semi – Presencial.

- **Asociación de las variables**

Se pudo probar mediante esta investigación que la hipótesis generada es verídica ya que la funcionalidad familiar se ve afectada por la infidelidad y que este patrón se puede copiar en la adultez de quienes lo presenciaron en la infancia.

- **Explicativo**

Conduce a la formulación de causas para relacionar con la hipótesis donde se busca dar una explicación lógica al tema ya mencionado para el descubrimiento de los fenómenos que buscan ser estudiando y lograr encontrar una solución a la problemática que se haya encontrado.

POBLACIÓN Y MUESTRA

Para el presente trabajo se contó con la colaboración de estudiantes de la Universidad Tecnológica Indoamérica de la modalidad Semi- presencial, se tomó a toda la población.

Población			
Universidad Tecnológica Indoamérica	Hombres	Mujeres	Total
Estudiantes de Semi - presencial	75	76	151

Tabla N° 1 Cuestionario Funcionalidad Familiar y Encuesta Infidelidad

Fuente: Investigación.

Elaborado por: Alexandra Campaña

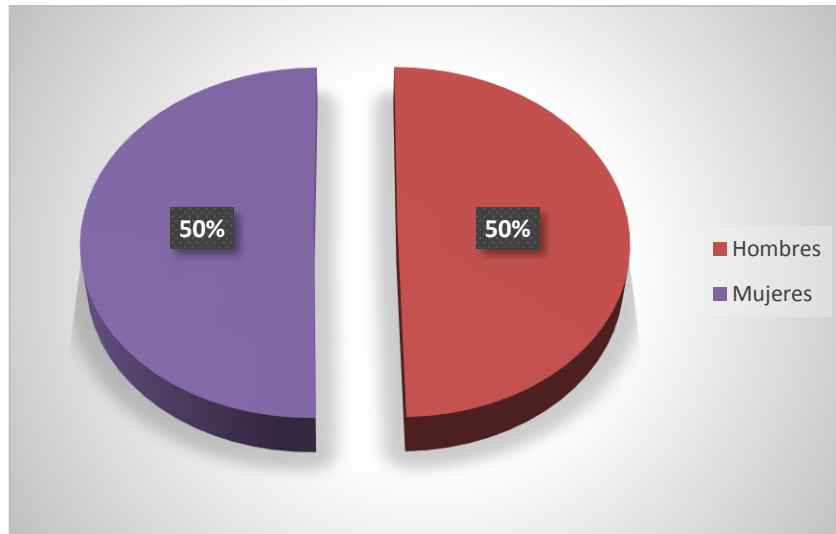


Gráfico N° 1 Cuestionario Funcionalidad Familiar y Encuesta Infidelidad

Fuente: Investigación.

Elaborado por: Alexandra Campaña

INSTRUMENTOS DE INVESTIGACIÓN

CUESTIONARIO DE FUNCIONAMIENTO FAMILIAR (FF-SIL)

Fuente: (Ortega, 1999)

Sitio web: (<http://danalarcon.com/plantilla-cuestionario-de-funcionamiento-familiar-ff-sil-para-trabajo-social/>)

Autores: Ortega, T., De la Cuesta, D. and Díaz, C. (1999).

Evalúa: mide el grado de funcionalidad familiar

N° de ítems: 14

Administración: auto-aplicado

Descripción: mide el funcionamiento familiar en variables como la cohesión, permeabilidad, armonía, comunicación afectividad, roles y adaptabilidad. El funcionamiento familiar es considerado como la dinámica relacional interactiva y sistémica que se da entre los miembros de una familia y se evalúa a través de 7 categorías.

CATEGORÍAS:

- **Cohesión:** Unión familiar física y emocional al enfrentar diferentes situaciones y en la toma de decisiones de las tareas cotidianas.

- **Armonía:** Correspondencia entre los intereses y necesidades individuales con los de la familia en un equilibrio emocional positivo.
- **Comunicación:** Los miembros de la familia son capaces de transmitir sus experiencias de forma clara y directa.
- **Permeabilidad:** Capacidad de la familia de brindar y recibir experiencias de otras familias e instituciones.
- **Afectividad:** Capacidad de los miembros de la familia de vivenciar y demostrar sentimientos y emociones positivas unos a los otros.
- **Roles:** Cada miembro de la familia cumple las responsabilidades y funciones negociadas por el núcleo familiar.
- **Adaptabilidad:** Habilidad de la familia para cambiar de estructura de poder, relación de roles y reglas ante una situación que lo requiera.

TIPOS DE FAMILIAS

- **Familia Funcional:** Una familia funcional o moderadamente funcional, se caracterizan por ser cohesionadas con una unión familiar física y emocional al enfrentar diferentes situaciones y en la toma de decisiones de las tareas cotidianas, armónica con correspondencia entre los intereses y necesidades individuales con los de la familia en un equilibrio emocional positivo.
- **Familia disfuncional:** Es un espacio donde no se valora al otro, el apoyo no se cumplen con los roles correspondientes a cada miembro de la familia, no se delegan responsabilidades, lo cual afecta directamente a los integrantes del grupo familiar, ya que pueden generar rasgos de personalidad desequilibrados que les afectarán en todos los ámbitos de la vida.

CORRECCIÓN E INTERPRETACIÓN:

Se califica cualitativamente y cuantitativamente de 1 a 5 puntos de menor a mayor grado, al final se realiza una suma y se ubica dentro de categorías de acuerdo al puntaje: familia funcional, familia moderadamente funcional, familia disfuncional, familia severamente disfuncional.

CUESTIONARIO DE ACTITUD SOBRE INFIDELIDAD CONYUGAL

Fuente: (Espina, 1991)

Sitio web:

(<http://tesiuami.izt.uam.mx/uam/aspuam/presentatesis.php?recno=6134&docs=UAM6134.PDF>)

Es un cuestionario para medir la opinión sobre la infidelidad, mide tres variables que son:

Satisfacción Marital:

Es el placer que se obtiene en el matrimonio a través: de la presencia de amor y afecto mutuo; de la comunicación de ideas, intereses, gustos y reglas; de un arreglo económico adecuado y de un ajuste en las relaciones personales, familiares y sociales. Además debe existir la atracción sexual.

Preguntas: 1, 4, 7, 9, 14, 17, 23, 24, 25.

Soledad:

Es un sentimiento general de tristeza y anhelo que experimentamos cuando nuestra necesidad de cercanía con personas significativas se ve frustrada.

Preguntas: 2, 5, 8, 11, 13, 16, 19, 27, 29, 30.

Satisfacción Sexual:

Es el placer físico y emocional que se experimenta en el matrimonio a través de la práctica del coito.

Preguntas: 3, 6, 10, 12, 15, 18, 20, 22, 26, 28.

Escalas y puntuación

- **TA:** Totalmente de acuerdo = 1
- **A:** De acuerdo = 2
- **I:** Indiferente = 3
- **D:** Desacuerdo = 4
- **TD:** Totalmente de Acuerdo = 5

PROCEDIMIENTOS PARA OBTENCIÓN Y ANÁLISIS DE DATOS

En el principio de la investigación se hizo la toma de los diferentes reactivos con los estudiantes de Semi - presencial de la Universidad Tecnológica Indoamérica, donde se pudo conversar con las autoridades, para el permiso de aplicación de encuestas y cuestionarios sobre las variables de la presente investigación.

Consecuentemente se tomó los días sábados los diferentes cuestionarios para la obtención de datos estadísticos, tanto alumnos como maestros se mostraron colaborativos a la hora de realizar los reactivos, y se obtuvo diferentes evidencias para adjuntas a la investigación.

Secuencialmente se calificó los test y se hizo una base de datos, para la realización de tablas y gráficos con su respectiva interpretación, por lo que los datos lanzados por los dos reactivos fueron sometidos a un programa llamado SPSS 2.00 para la verificación de la hipótesis que se generó dentro de la investigación, dando como resultado que la Funcionalidad Familiar si puede ser afectada por la infidelidad.

Consecuentemente se realizó la organización de cada tabla y gráfico arrojados por los datos obtenidos para identificar el número y a que reactivo pertenecía donde fueron incluidos en el índice para una mayor facilidad del lector.

Posteriormente de observar los resultados obtenidos se pudo hacer las conclusiones y recomendaciones que fueron expuestos junto con la discusión para una mayor factibilidad dentro del trabajo.

ACTIVIDADES

MESES	A b r i l	M a y o	J u n i o	J u l i o	A g o s t o	S e p t i e m b r e	O c t u b r e	N o v i e m b r e	D i c i e m b r e	E n e r o	F e b r e r o	M a r z o
ACTIVIDADES												
Búsqueda del tema de investigación.	X											
Aceptación del tema de investigación.		X										
Recolección de información para el proyecto de investigación.			X									
Presentación del primer borrador.				X								
Corrección del borrador y realización de citas.					X							
Búsqueda de los Encuestas de aplicación.						X						
Integración de la información en el formato original.							X					
Aplicación de las encuestas hacia la población escogida.								X				
Calificación de las encuestas y obtención de datos estadísticos.									X			
Presentación del proyecto de investigación para su última corrección.										X		
Aceptación del proyecto de investigación.											X	
Exposición del tema de tesis.												X

Tabla N° 2 Actividades

Fuente: Investigación.

Elaborado por: Alexandra Campaña

CAPÍTULO III ANÁLISIS DE RESULTADOS

CUESTIONARIO

Pregunta 1: Se toman decisiones entre todos para cosas importantes de la familia

Alternativa	Frecuencia	Porcentaje
Casi nunca	0	0%
Pocas veces	5	3%
A veces	23	15%
Muchas veces	53	35%
Casi siempre	70	47%
Total	151	100%

Tabla N° 3 Cuestionario Funcionalidad Familiar

Fuente: Investigación.

Elaborado por: Alexandra Campaña

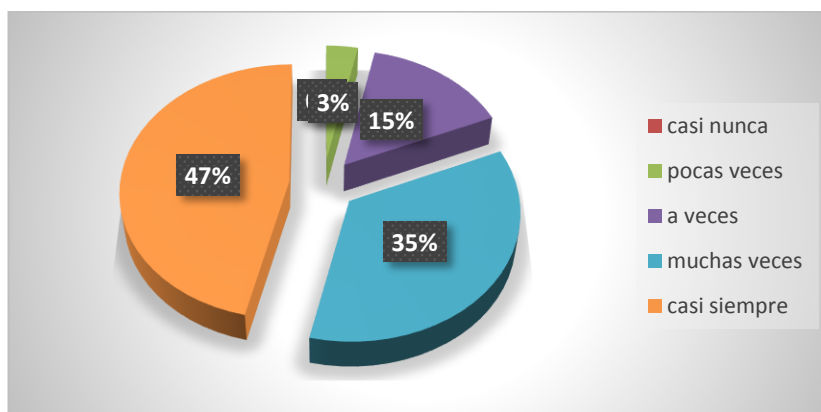


Gráfico N° 2 Cuestionario Funcionalidad Familiar

Fuente: Investigación.

Elaborado por: Alexandra Campaña

Análisis e interpretación

Se puede observar que un poco menos de la mitad de la población que fue encuestada casi siempre toma decisiones para cosas importantes en su familia, más de un tercio muchas veces y las otras personas escogieron las alternativas restantes.

Pregunta 2: En mi casa predomina la armonía

Alternativa	Frecuencia	Porcentaje
Casi nunca	0	0%
Pocas veces	10	7%
A veces	28	18%
Muchas veces	72	48%
Casi siempre	41	27%
Total	151	100%

Tabla N° 4 Cuestionario Funcionalidad Familiar

Fuente: Investigación.

Elaborado por: Alexandra Campaña

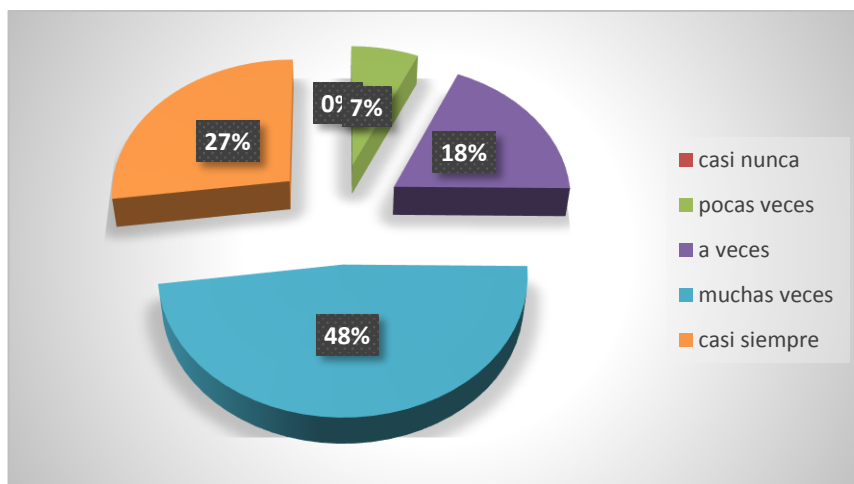


Gráfico N° 3 Cuestionario Funcionalidad Familiar

Fuente: Investigación.

Elaborado por: Alexandra Campaña

Análisis e interpretación

Se puede observar que la mitad de los encuestados muchas veces predomina la armonía en sus hogares, un tercio casi siempre, un cuarto a veces y los restantes escogieron las otras alternativas.

Pregunta 3: En mi familia cada uno cumple sus responsabilidades

Alternativa	Frecuencia	Porcentaje
Casi nunca	0	0%
Pocas veces	5	3%
A veces	33	22%
Muchas veces	62	41%
Casi siempre	51	34%
Total	151	100%

Tabla N°5 Cuestionario Funcionalidad Familiar

Fuente: Investigación.

Elaborado por: Alexandra Campaña

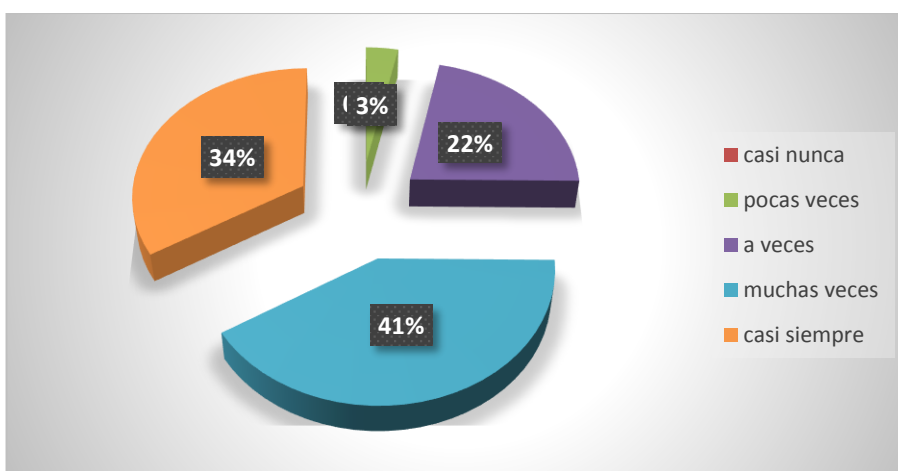


Gráfico N° 4 Cuestionario Funcionalidad Familiar

Fuente: Investigación.

Elaborado por: Alexandra Campaña

Análisis e interpretación

En el presente gráfico se puede observar que menos de la mitad de la población que fue encuestada muchas veces cumple con sus responsabilidades dentro de su hogar, un tercio casi siempre, un cuarto a veces y los demás optaron por las otras alternativas.

Pregunta 4: Las manifestaciones de cariño forman parte es nuestra vida cotidiana

Alternativa	Frecuencia	Porcentaje
Casi nunca	3	2%
Pocas veces	7	5%
A veces	22	15%
Muchas veces	58	38%
Casi siempre	61	40%
Total	151	100%

Tabla N° 6 Cuestionario Funcionalidad Familiar

Fuente: Investigación.

Elaborado por: Alexandra Campaña

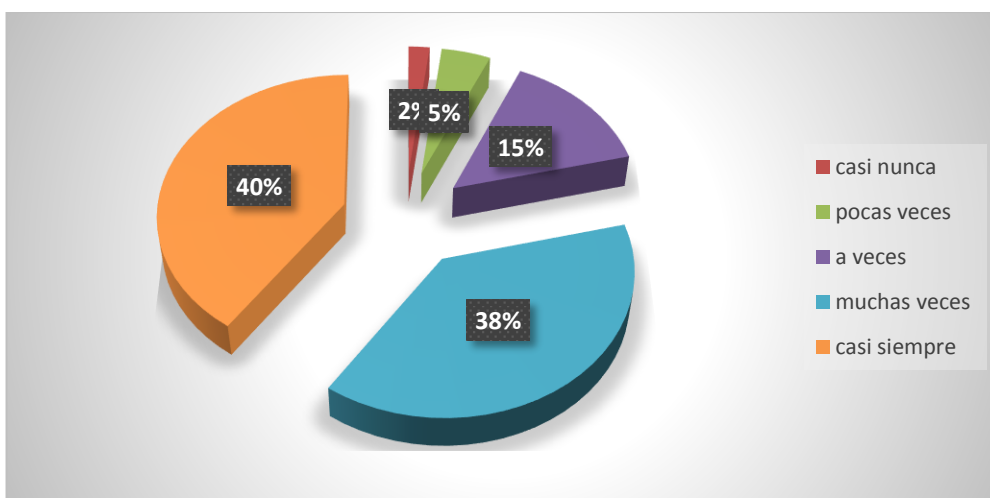


Gráfico N° 5 Cuestionario Funcionalidad Familiar

Fuente: Investigación.

Elaborado por: Alexandra Campaña

Análisis e interpretación

Se puede observar en el gráfico que más de la tercera parte de los encuestados casi siempre exigen manifestaciones de cariño en su vida cotidiana, más de un tercio muchas veces, un cuarto a veces y muy poco es el índice que no lo hace.

Pregunta 5: No expresamos sin insinuaciones, de forma clara y directa

Alternativa	Frecuencia	Porcentaje
Casi nunca	3	2%
Pocas veces	8	5%
A veces	31	21%
Muchas veces	65	43%
Casi siempre	44	29%
Total	151	100%

Tabla N° 7 Cuestionario Funcionalidad Familiar

Fuente: Investigación.

Elaborado por: Alexandra Campaña

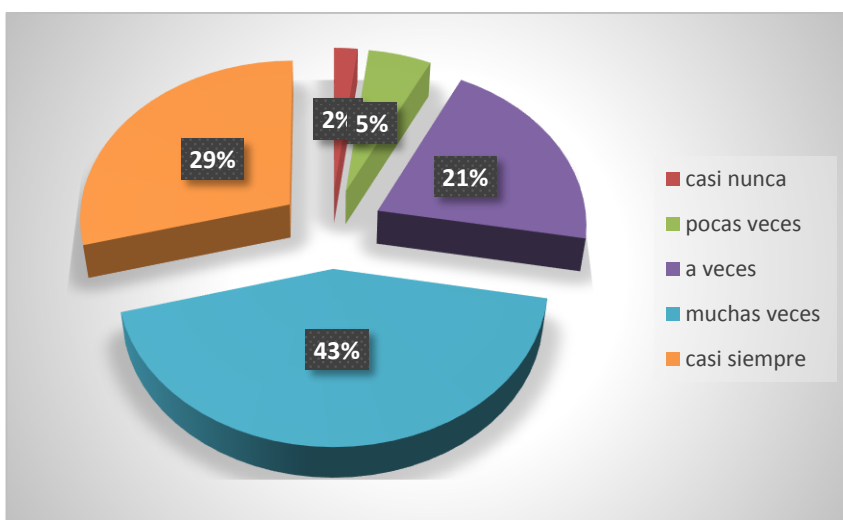


Gráfico N° 6 Cuestionario Funcionalidad Familiar

Fuente: Investigación.

Elaborado por: Alexandra Campaña

Análisis e Interpretación

Se puede observar que menos de la mitad de los encuestados muchas veces se expresa sin insinuaciones, de forma clara y directa, un tercio casi siempre, un cuarto a veces y en minoría escogieron las otras opciones.

Pregunta 6: Podemos aceptar los defectos de los demás y sobrellevarlos

Alternativa	Frecuencia	Porcentaje
Casi nunca	2	1%
Pocas veces	12	8%
A veces	33	22%
Muchas veces	64	42%
Casi siempre	40	27%
Total	151	100%

Tabla N°8 Cuestionario Funcionalidad Familiar

Fuente: Investigación.

Elaborado por: Alexandra Campaña

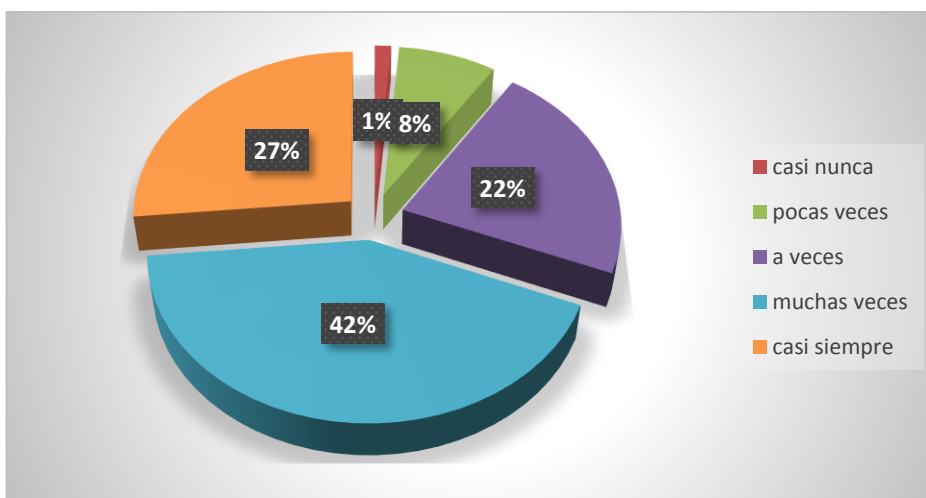


Gráfico N° 7 Cuestionario Funcionalidad Familiar

Fuente: Investigación.

Elaborado por: Alexandra Campaña

Análisis e Interpretación

Se puede observar que más de la cuarta parte de los encuestados muchas veces aceptan los defectos de los demás y suelen sobrellevarlos, un tercio casi siempre y a veces, el resto de encuestados escogieron las otras opciones.

Pregunta 7: Tomamos en consideración las experiencias de otras familias ante situaciones diferentes

Alternativa	Frecuencia	Porcentaje
Casi nunca	14	9%
Pocas veces	21	14%
A veces	43	29%
Muchas veces	46	30%
Casi siempre	27	18%
Total	151	100%

Tabla N° 9 Cuestionario Funcionalidad Familiar

Fuente: Investigación.

Elaborado por: Alexandra Campaña

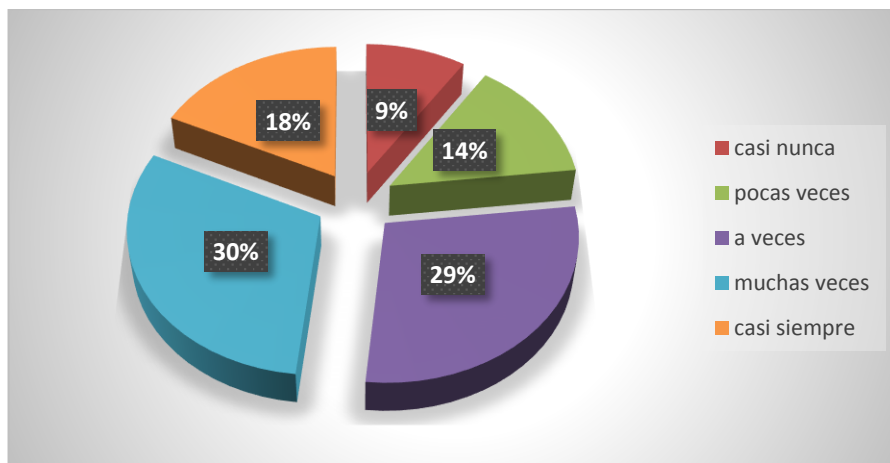


Gráfico N° 8 Cuestionario Funcionalidad Familiar

Fuente: Investigación.

Elaborado por: Alexandra Campaña

Análisis e Interpretación

Se puede observar que un cuarto de los encuestados muchas veces y a veces toman experiencias de otras familias ante situaciones diferentes, el resto de encuestados escogieron las otras alternativas.

Pregunta 8: Cuando alguien en la familia tiene un problema los demás ayudan

Alternativa	Frecuencia	Porcentaje
Casi nunca	1	1%
Pocas veces	2	1%
A veces	18	12%
Muchas veces	49	32%
Casi siempre	81	54%
Total	151	100%

Tabla N° 10 Cuestionario Funcionalidad Familiar

Fuente: Investigación.

Elaborado por: Alexandra Campaña

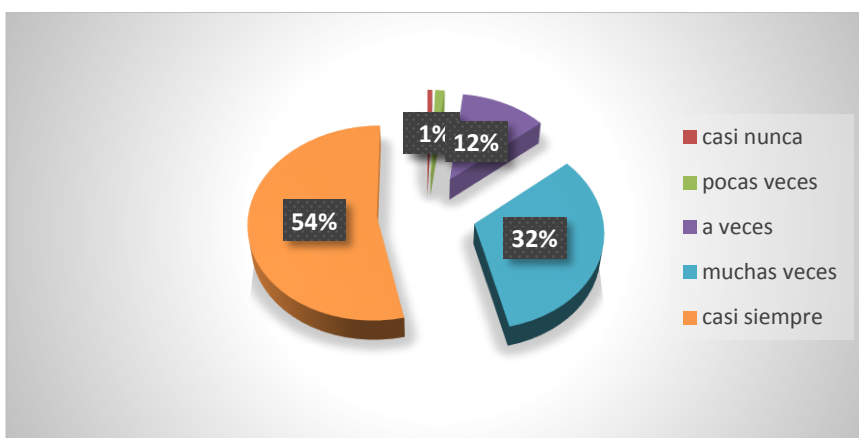


Gráfico N° 9 Cuestionario Funcionalidad Familiar

Fuente: Investigación.

Elaborado por: Alexandra Campaña

Análisis e Interpretación

Se puede observar que más de la mitad de los encuestados casi siempre ayudan a la familia a enfrentar algún problema, un cuarto muchas veces y los encuestados restantes escogieron las otras alternativas.

Pregunta 9: Se distribuyen las tareas de forma que nadie esta sobrecargado

Alternativa	Frecuencia	Porcentaje
Casi nunca	5	3%
Pocas veces	8	5%
A veces	37	25%
Muchas veces	58	38%
Casi siempre	43	29%
Total	151	100%

Tabla N° 11 Cuestionario Funcionalidad Familiar

Fuente: Investigación.

Elaborado por: Alexandra Campaña

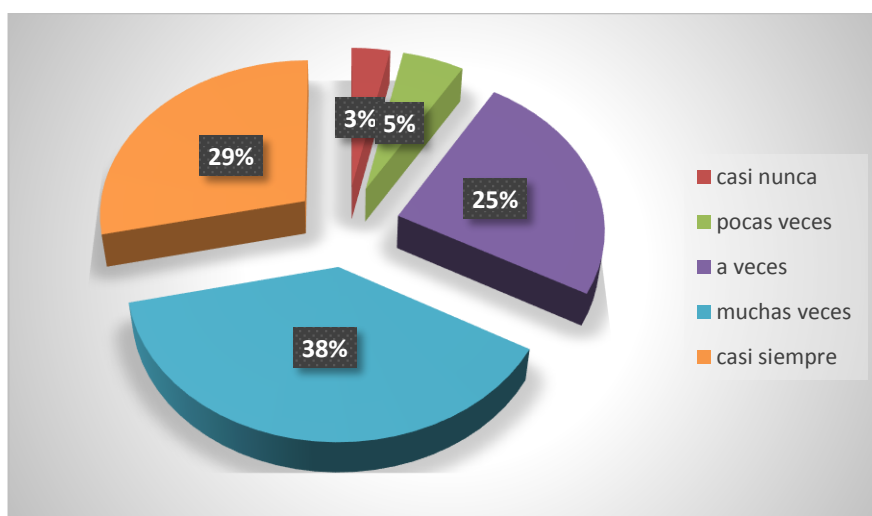


Gráfico N° 10 Cuestionario Funcionalidad Familiar

Fuente: Investigación.

Elaborado por: Alexandra Campaña

Análisis e Interpretación

Se puede observar que más de un cuarto de los encuestados muchas veces se dividen las tareas de forma de que nadie este sobrecargado dentro del hogar, un tercio de los encuestados casi siempre y a veces y el resto de la población escogió otras alternativas.

Pregunta 10: Las costumbres familiares pueden modificarse ante determinadas situaciones

Alternativa	Frecuencia	Porcentaje
Casi nunca	10	7%
Pocas veces	16	10%
A veces	45	30%
Muchas veces	57	38%
Casi siempre	23	15%
Total	151	100%

Tabla N° 12 Cuestionario Funcionalidad Familiar

Fuente: Investigación.

Elaborado por: Alexandra Campaña

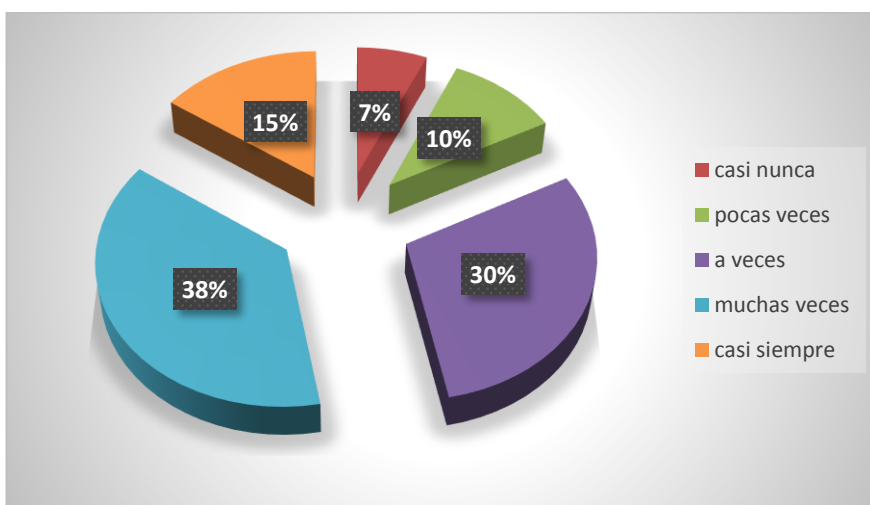


Gráfico N° 11 Cuestionario Funcionalidad Familiar

Fuente: Investigación.

Elaborado por: Alexandra Campaña

Análisis e Interpretación

Se puede observar que menos de la mitad de los encuestados muchas veces cambian las costumbres por diferentes situaciones, un cuarto a veces, los demás encuestados escogieron otras alternativas.

Pregunta 11: Podemos conversar diversos temas sin temor

Alternativa	Frecuencia	Porcentaje
Casi nunca	10	7%
Pocas veces	16	10%
A veces	45	30%
Muchas veces	57	38%
Casi siempre	23	15%
Total	151	100%

Tabla N° 13 Cuestionario Funcionalidad Familiar

Fuente: Investigación.

Elaborado por: Alexandra Campaña

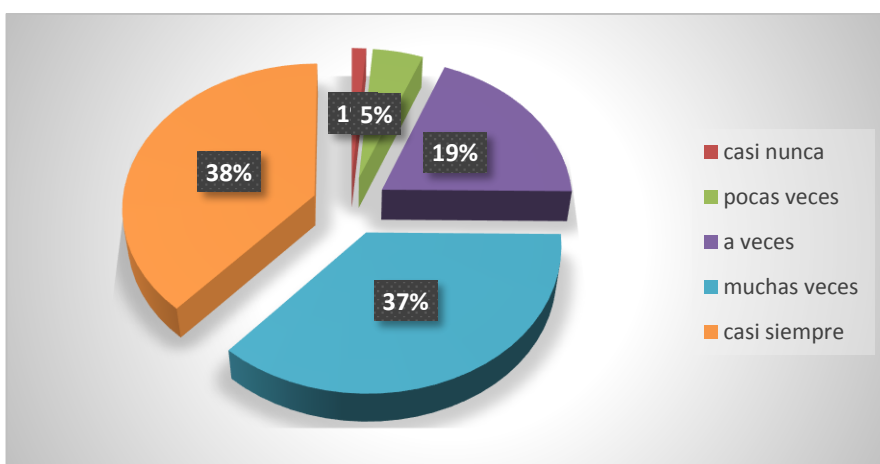


Gráfico N° 12 Cuestionario Funcionalidad Familiar

Fuente: Investigación.

Elaborado por: Alexandra Campaña

Análisis e Interpretación

Se puede observar que más de un cuarto de los encuestados muchas veces y casi siempre pueden hablar de cualquier tema sin temor con los miembros de su familia, un cuarto a veces y los demás escogieron otras alternativas.

Pregunta 12: Ante una situación familia difícil somos capaces de buscar ayuda entre otras personas

Alternativa	Frecuencia	Porcentaje
Casi nunca	2	1%
Pocas veces	7	5%
A veces	29	19%
Muchas veces	55	37%
Casi siempre	58	38%
Total	151	100%

Tabla N° 14 Cuestionario Funcionalidad Familiar

Fuente: Investigación.

Elaborado por: Alexandra Campaña

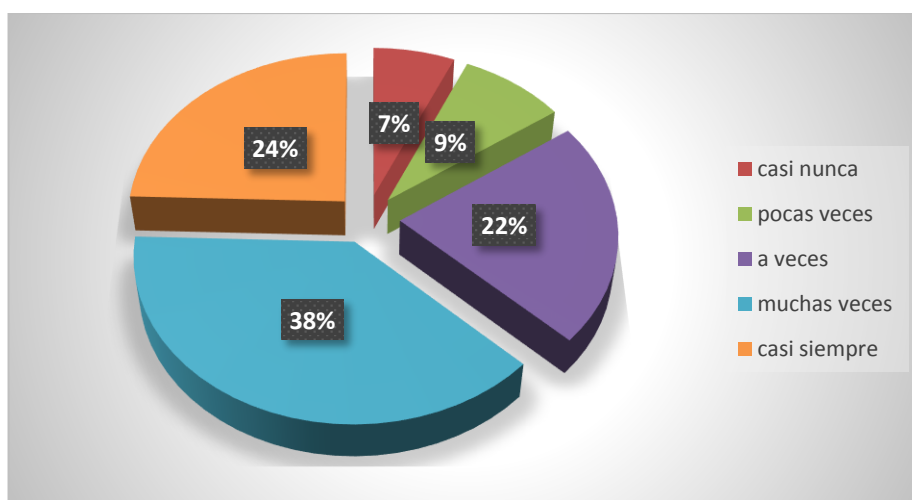


Gráfico N° 13 Cuestionario Funcionalidad Familiar

Fuente: Investigación.

Elaborado por: Alexandra Campaña

Análisis e Interpretación

Se puede observar que menos de la mitad de los encuestados muchas veces podemos acudir a otros miembros de la familia para cualquier situación difícil, un tercio casi siempre y a veces, el resto de encuestados prefieren las otras alternativas.

Pregunta 13: Los intereses y necesidades de cada cual son respetados por el núcleo familiar

Alternativa	Frecuencia	Porcentaje
Casi nunca	4	3%
Pocas veces	4	3%
A veces	22	14%
Muchas veces	68	45%
Casi siempre	53	35%
Total	151	100%

Tabla N° 15 Cuestionario Funcionalidad Familiar

Fuente: Investigación.

Elaborado por: Alexandra Campaña

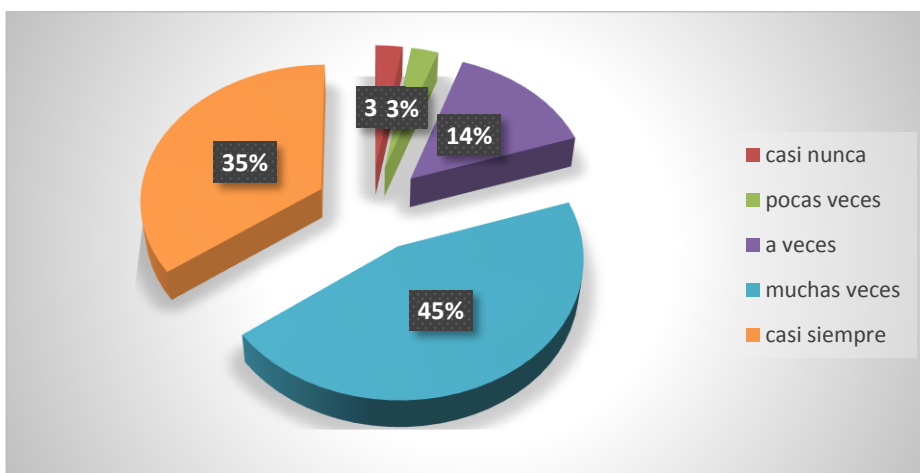


Gráfico N° 14 Cuestionario Funcionalidad Familiar

Fuente: Investigación.

Elaborado por: Alexandra Campaña

Análisis e Interpretación

Se puede observar que la mayoría de los encuestados muchas veces respetan los intereses y necesidades del núcleo familiar, un tercio casi siempre, un cuarto a veces, y los demás escogieron otras alternativas.

Pregunta 14: Nos demostramos el cariño que nos tenemos

Alternativa	Frecuencia	Porcentaje
Casi nunca	3	2%
Pocas veces	4	3%
A veces	22	14%
Muchas veces	41	27%
Casi siempre	81	54%
Total	151	100%

Tabla N° 16 Cuestionario Funcionalidad Familiar

Fuente: Investigación.

Elaborado por: Alexandra Campaña

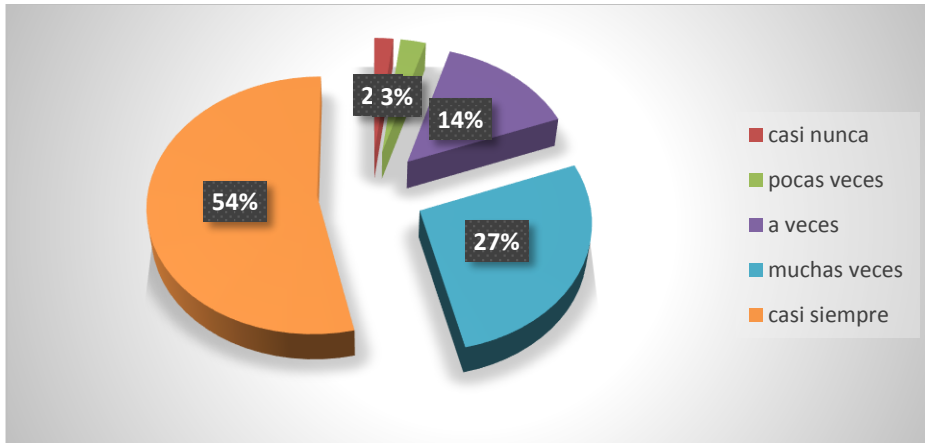


Gráfico N° 15 Cuestionario Funcionalidad Familiar

Fuente: Investigación.

Elaborado por: Alexandra Campaña

Análisis e Interpretación

Se puede observar que más de la mitad de los encuestados casi siempre demuestran el cariño que se tienen, un tercio muchas veces, un cuarto a veces, los demás escogieron otras alternativas.

ENCUESTA

Pregunta 1: Le he sido infiel a mi pareja

Alternativa	Frecuencia	Porcentaje
Nunca	76	50%
Pocas veces	39	26%
A veces	25	17%
Muchas veces	8	5%
Siempre	3	2%
Total	151	100%

Tabla N° 17 Encuesta Infidelidad

Fuente: Investigación.

Elaborado por: Alexandra Campaña

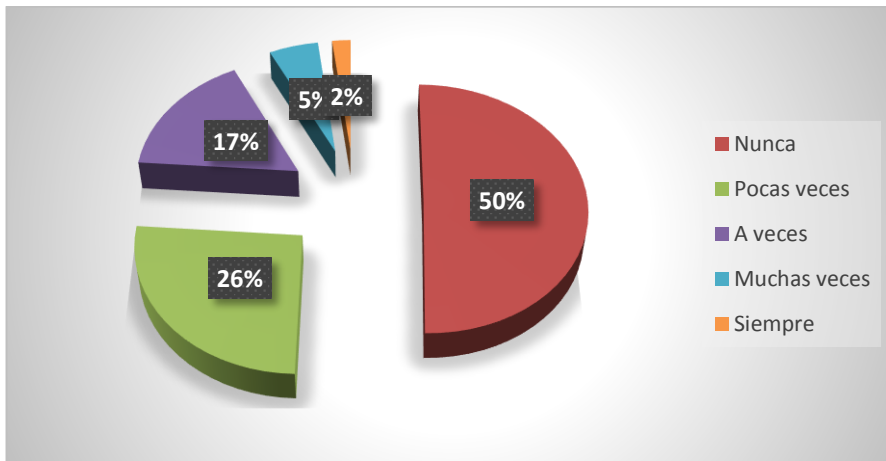


Gráfico N° 16 Encuesta Infidelidad

Fuente: Investigación.

Elaborado por: Alexandra Campaña

Análisis e Interpretación

Se puede observar que la mitad de los encuestados nunca ha sido infiel a su pareja, un cuarto pocas veces, un tercio a veces, y los demás escogieron otras alternativas.

Pregunta 2: He tenido sexo con otra(s) persona(s) además de mi pareja

Alternativa	Frecuencia	Porcentaje
Nunca	89	59%
Pocas veces	31	21%
A veces	20	13%
Muchas veces	9	6%
Siempre	2	1%
Total	151	100%

Tabla N° 18 Encuesta Infidelidad

Fuente: Investigación.

Elaborado por: Alexandra Campaña

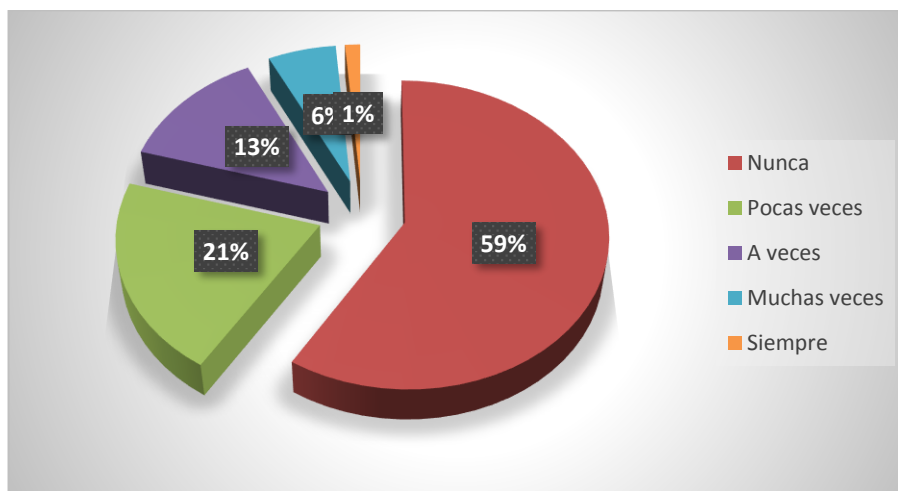


Gráfico N° 17 Encuesta Infidelidad

Fuente: Investigación.

Elaborado por: Alexandra Campaña

Análisis e Interpretación

Se puede observar que más mitad de los encuestados nunca ha tenido sexo con otras personas que son sean su pareja, un tercio pocas veces, un cuarto a veces, y los encuestados restantes escogieron las otras alternativas.

Pregunta 3: He engañado a mi pareja con otra(s) persona(s)

Alternativa	Frecuencia	Porcentaje
Nunca	87	57%
Pocas veces	42	28%
A veces	15	10%
Muchas veces	6	4%
Siempre	1	1%
Total	151	100%

Tabla N° 19 Encuesta Infidelidad

Fuente: Investigación.

Elaborado por: Alexandra Campaña

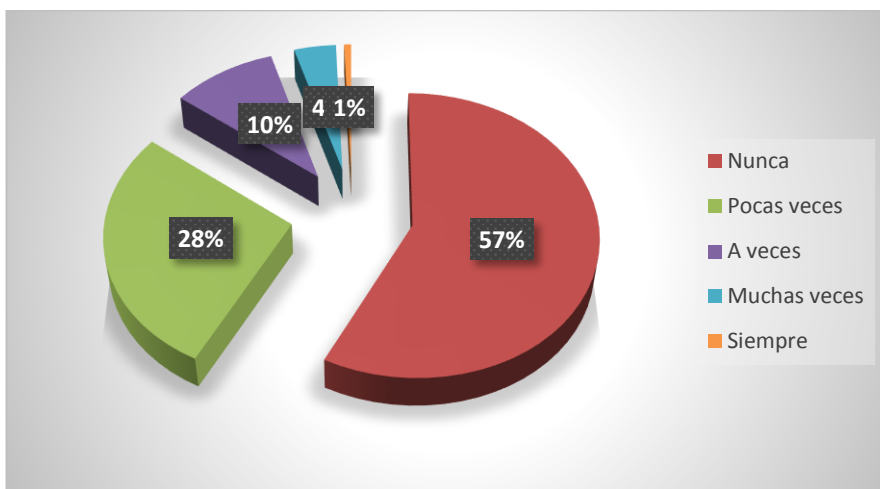


Gráfico N° 18 Encuesta Infidelidad

Fuente: Investigación.

Elaborado por: Alexandra Campaña

Análisis e Interpretación

Se puede observar que la mayoría de los encuestados nunca han engañado a su pareja con otras personas, más de un tercio pocas veces y los demás escogieron otras alternativas.

Pregunta 4: He traicionado a mi pareja con otra(s) persona(s)

Alternativa	Frecuencia	Porcentaje
Nunca	84	56%
Pocas veces	44	29%
A veces	14	9%
Muchas veces	8	5%
Siempre	1	1%
Total	151	100%

Tabla N° 20 Encuesta Infidelidad

Fuente: Investigación.

Elaborado por: Alexandra Campaña

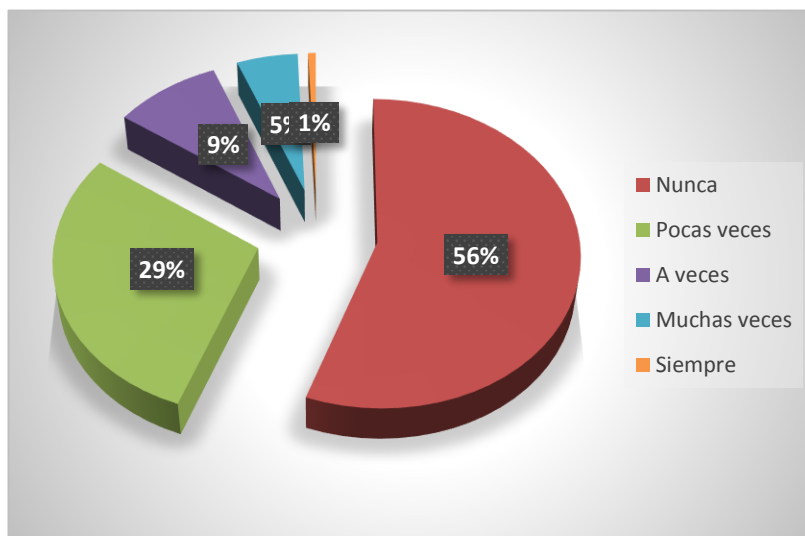


Gráfico N° 19 Encuesta Infidelidad

Fuente: Investigación.

Elaborado por: Alexandra Campaña

Análisis e Interpretación

Se puede observar que la mayoría de los encuestados nunca han traicionado a su pareja con otra persona, más de un tercio pocas veces, y los demás decidieron tomar las otras alternativas.

Pregunta 5: He tenido contacto sexual con otra(s) persona(s) además de mi pareja

Alternativa	Frecuencia	Porcentaje
Nunca	86	57%
Pocas veces	38	25%
A veces	18	12%
Muchas veces	8	5%
Siempre	1	1%
Total	151	100%

Tabla N° 21 Encuesta Infidelidad

Fuente: Investigación.

Elaborado por: Alexandra Campaña

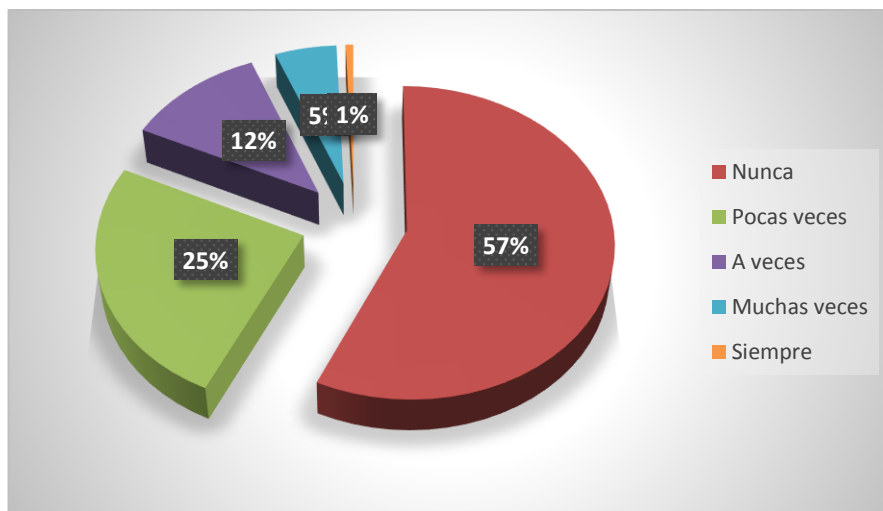


Gráfico N° 22 Encuesta Infidelidad

Fuente: Investigación.

Elaborado por: Alexandra Campaña

Análisis e Interpretación

Se puede observar que más de la mitad de los encuestados nunca han tenido contacto sexual con otras personas, un cuarto pocas veces, un tercio a veces y los demás tomaron otras alternativas.

Pregunta 6: He tenido relaciones sexuales con otra(s) persona(s) además de mi pareja

Alternativa	Frecuencia	Porcentaje
Nunca	87	58%
Pocas veces	38	25%
A veces	19	12%
Muchas veces	6	4%
Siempre	1	1%
Total	151	100%

Tabla N° 22 Encuesta Infidelidad

Fuente: Investigación.

Elaborado por: Alexandra Campaña

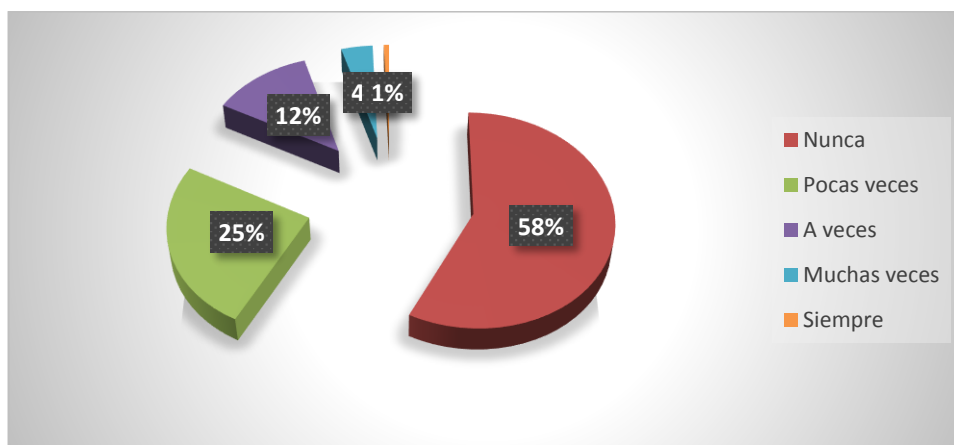


Gráfico N° 21 Encuesta Infidelidad

Fuente: Investigación.

Elaborado por: Alexandra Campaña

Análisis e Interpretación

Se puede observar que la mayoría de la población que fue encuestada nunca han tenido relaciones sexuales con otras personas que no sean sus parejas, un cuarto pocas veces, menos de un tercio a veces y los demás escogieron otras alternativas.

Pregunta 7: Me he involucrado sentimental y sexualmente con otra(s) persona(s) además de mi pareja

Alternativa	Frecuencia	Porcentaje
Nunca	93	62%
Pocas veces	35	23%
A veces	17	11%
Muchas veces	5	3%
Siempre	1	1%
Total	151	100%

Tabla N° 23 Encuesta Infidelidad

Fuente: Investigación.

Elaborado por: Alexandra Campaña

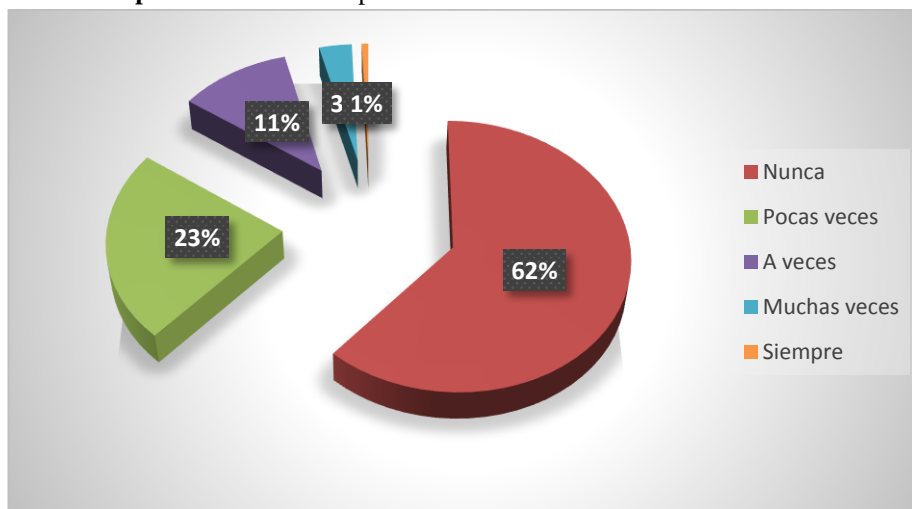


Gráfico N° 22 Encuesta Infidelidad

Fuente: Investigación.

Elaborado por: Alexandra Campaña

Análisis e Interpretación

Se puede observar que la mayoría de la población que fue encuestada nunca se ha involucrado sentimental y sexualmente con otra persona que no sea su pareja, un cuarto pocas veces, menos de un tercio a veces y los demás escogieron otras alternativas.

Pregunta 8: He tenido momentos pasionales con otra(s) persona(s) además de mi pareja

Alternativa	Frecuencia	Porcentaje
Nunca	84	56%
Pocas veces	44	29%
A veces	16	10%
Muchas veces	6	4%
Siempre	1	1%
Total	151	100%

Tabla N° 24 Encuesta Infidelidad

Fuente: Investigación.

Elaborado por: Alexandra Campaña

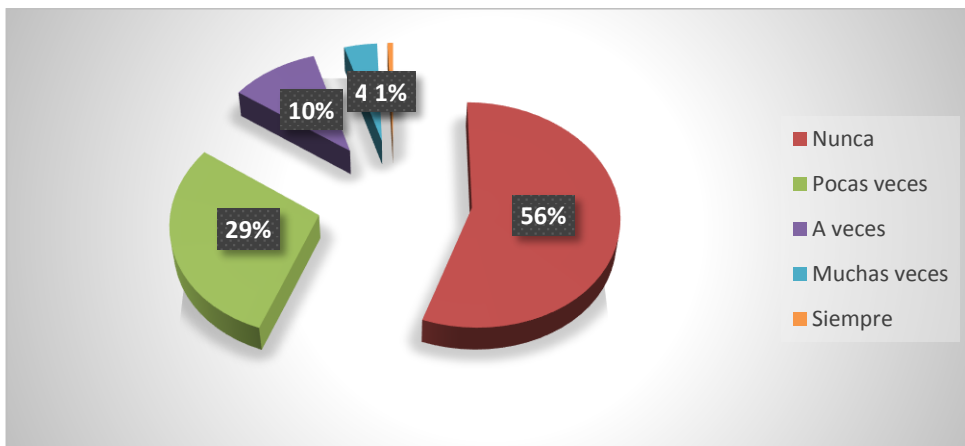


Gráfico N° 23 Encuesta Infidelidad

Fuente: Investigación.

Elaborado por: Alexandra Campaña

Análisis e Interpretación

Se puede observar que más de la mitad de los encuestados nunca han tenido momentos pasionales con otras personas que no sean su pareja, un cuarto pocas veces, un medio a veces, y los demás escogieron otras alternativas.

Pregunta 9: He cumplido mis fantasías sexuales con otra(s) persona(s) además de mi pareja

Alternativa	Frecuencia	Porcentaje
Nunca	101	67%
Pocas veces	29	19%
A veces	11	7%
Muchas veces	7	5%
Siempre	3	2%
Total	151	100%

Tabla N° 25 Encuesta Infidelidad

Fuente: Investigación.

Elaborado por: Alexandra Campaña

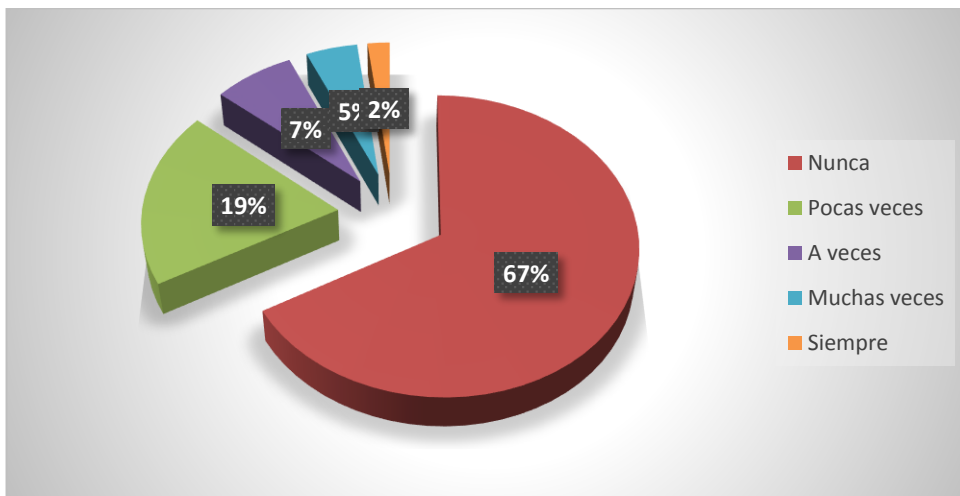


Gráfico N° 24 Encuesta Infidelidad

Fuente: Investigación.

Elaborado por: Alexandra Campaña

Análisis e Interpretación

Se puede observar que más de la mitad de los encuestados nunca han cumplido sus fantasías sexuales con otras personas que no sea mi pareja, un cuarto pocas veces, menos de un medio a veces, los demás encuestados escogieron otras alternativas.

Pregunta 10: Me he involucrado físicamente en otra relación romántica

Alternativa	Frecuencia	Porcentaje
Nunca	96	64%
Pocas veces	32	21%
A veces	18	12%
Muchas veces	5	3%
Siempre	0	0%
Total	151	100%

Tabla N° 26 Encuesta Infidelidad

Fuente: Investigación.

Elaborado por: Alexandra Campaña

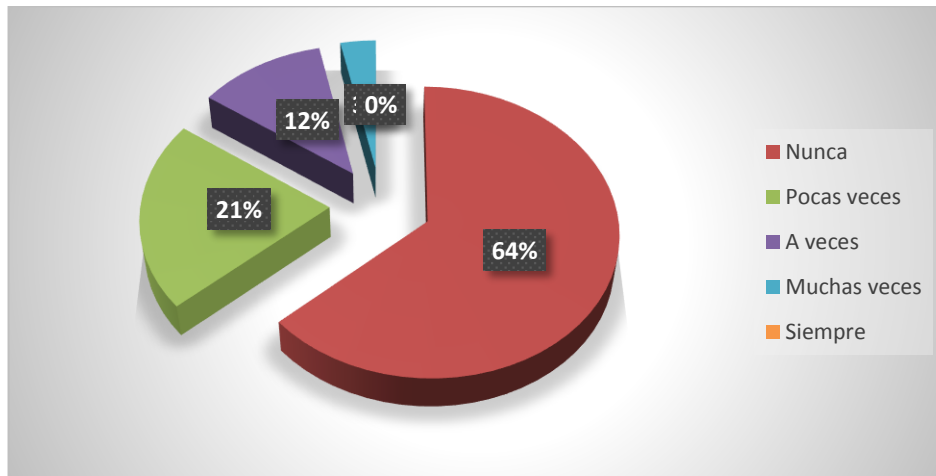


Gráfico N° 25 Encuesta Infidelidad

Fuente: Investigación.

Elaborado por: Alexandra Campaña

Análisis e Interpretación

Se puede observar que más de la mitad de los encuestados nunca se han involucrado físicamente en otra relación romántica, más de un cuarto pocas veces, un tercio a veces y los demás escogieron otras alternativas.

Pregunta 11: He buscado placer sexual con otra(s) persona(s) además de mi pareja.

Alternativa	Frecuencia	Porcentaje
Nunca	94	62%
Pocas veces	32	21%
A veces	16	11%
Muchas veces	8	5%
Siempre	1	1%
Total	151	100%

Tabla N° 27 Encuesta Infidelidad

Fuente: Investigación.

Elaborado por: Alexandra Campaña

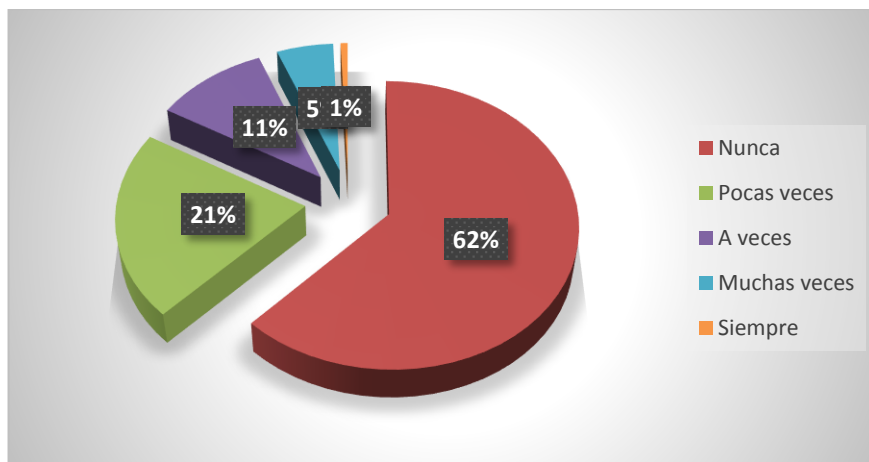


Gráfico N° 26 Encuesta Infidelidad

Fuente: Investigación.

Elaborado por: Alexandra Campaña

Análisis e Interpretación

Se puede observar que la mayoría de los encuestados nunca han buscado placer sexual con personas que no sean su pareja, un cuarto pocas veces, menos de un tercio a veces y los demás encuestados escogieron otras alternativas.

Pregunta 12: He tenido aventuras amorosas

Alternativa	Frecuencia	Porcentaje
Nunca	72	48%
Pocas veces	48	32%
A veces	16	10%
Muchas veces	12	8%
Siempre	3	2%
Total	151	100%

Tabla N° 28 Encuesta Infidelidad

Fuente: Investigación.

Elaborado por: Alexandra Campaña

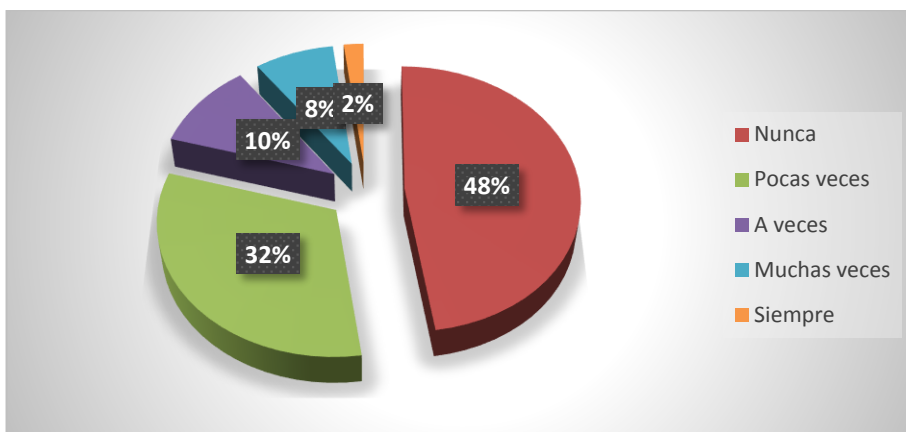


Gráfico N° 27 Encuesta Infidelidad

Fuente: Investigación.

Elaborado por: Alexandra Campaña

Análisis e Interpretación

Se puede observar casi la mitad de los encuestados nunca han tenido aventuras amorosas, más de un cuarto pocas veces, menos de un tercio a veces los demás escogieron otras alternativas.

Pregunta 13: He buscado nuevas experiencias sexuales con otra(s) persona(s) además de mi pareja

Alternativa	Frecuencia	Porcentaje
Nunca	97	64%
Pocas veces	32	21%
A veces	14	9%
Muchas veces	7	5%
Siempre	1	1%
Total	151	100%

Tabla N° 29 Encuesta Infidelidad

Fuente: Investigación.

Elaborado por: Alexandra Campaña

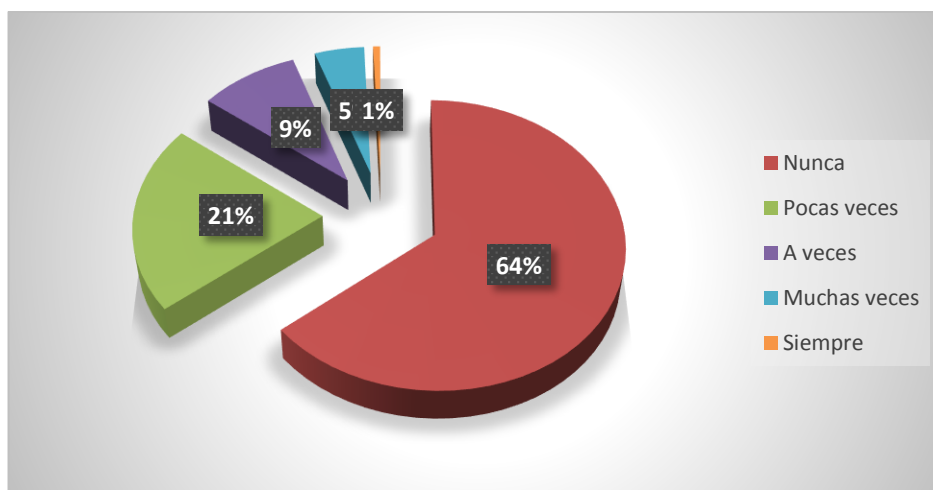


Gráfico N° 28 Encuesta Infidelidad

Fuente: Investigación.

Elaborado por: Alexandra Campaña

Análisis e Interpretación

Se puede observar que la mayoría de la población que fueron encuestados nunca ha buscado experiencias sexuales con otras personas que no sean su pareja, un cuarto pocas veces y menos de un tercio a veces, los encuestados restantes escogieron las otras alternativas.

Pregunta 14: He tenido varias parejas a la vez

Alternativa	Frecuencia	Porcentaje
Nunca	93	62%
Pocas veces	32	21%
A veces	18	12%
Muchas veces	8	5%
Siempre	0	0%
Total	151	100%

Tabla N° 30 Encuesta Infidelidad

Fuente: Investigación.

Elaborado por: Alexandra Campaña

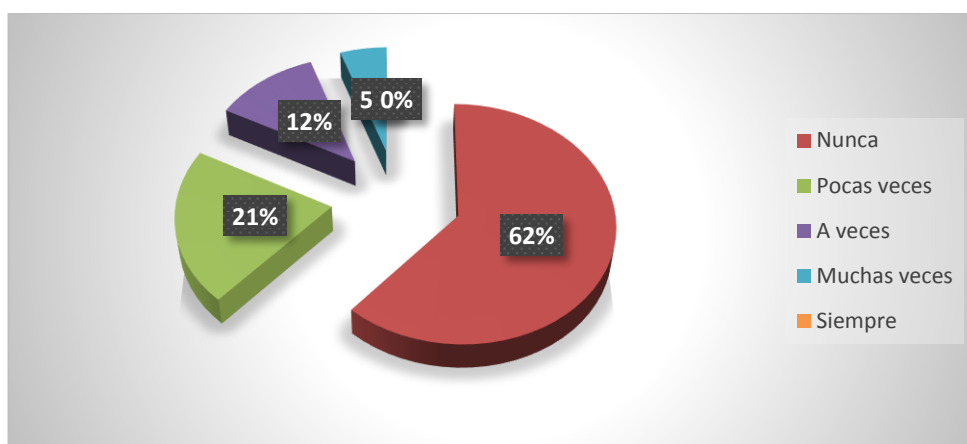


Gráfico N° 29 Encuesta Infidelidad

Fuente: Investigación.

Elaborado por: Alexandra Campaña

Análisis e Interpretación

Se puede observar que la mayoría de los encuestados nunca han tenido más de una pareja a la vez, un cuarto pocas veces, menos de un cuarto a veces, y los demás escogieron otras alternativas.

Pregunta 15: Me he involucrado emocionalmente y sexualmente en otra relación romántica

Alternativa	Frecuencia	Porcentaje
Nunca	92	61%
Pocas veces	39	26%
A veces	16	10%
Muchas veces	4	3%
Siempre	0	0%
Total	151	100%

Tabla N° 31 Encuesta Infidelidad

Fuente: Investigación.

Elaborado por: Alexandra Campaña

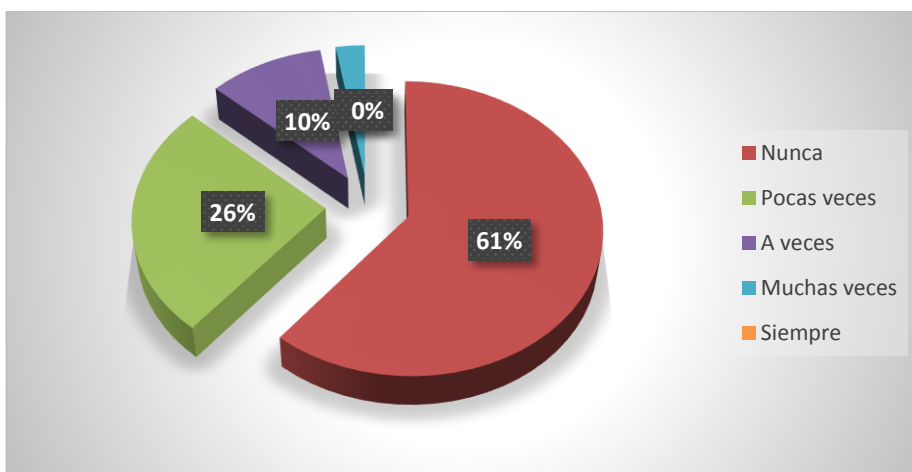


Gráfico N° 30 Encuesta Infidelidad

Fuente: Investigación.

Elaborado por: Alexandra Campaña

Análisis e Interpretación

Se puede observar que más de la mitad de los encuestados nunca se han involucrado emocionalmente y sexualmente en otra relación romántica, un cuarto pocas veces, un quinto a veces, y los demás escogieron otras alternativas.

Pregunta 16: He acariciado románticamente a otra(s) persona(s) además de mi pareja

Alternativa	Frecuencia	Porcentaje
Nunca	80	53%
Pocas veces	41	27%
A veces	23	15%
Muchas veces	7	5%
Siempre	0	0%
Total	151	100%

Tabla N° 32 Encuesta Infidelidad

Fuente: Investigación.

Elaborado por: Alexandra Campaña

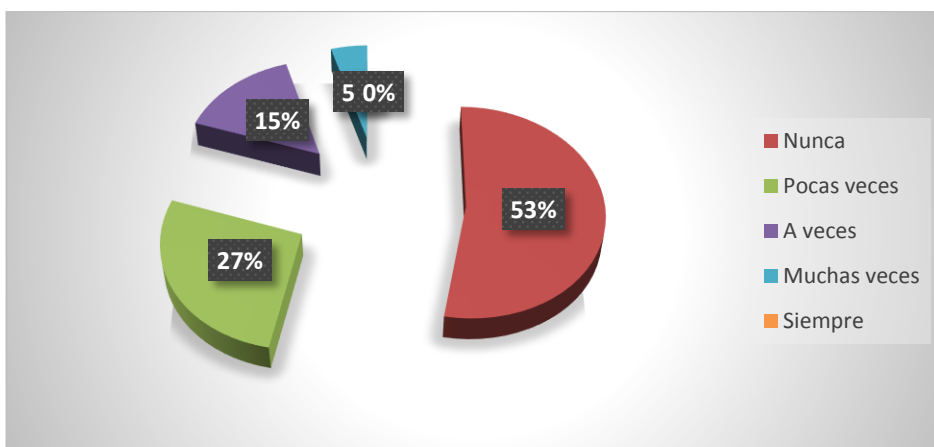


Gráfico N° 31 Encuesta Infidelidad

Fuente: Investigación.

Elaborado por: Alexandra Campaña

Análisis e Interpretación

Se puede observar que un poquito más de la mitad de los encuestados nunca ha acariciado románticamente a otra persona que no sea su pareja, un tercio pocas veces, menos de un tercio a veces, y los demás encuestados decidieron escoger otras alternativas.

Pregunta 17: He buscado nuevas experiencias con otra(s) persona(s) además de mi pareja

Alternativa	Frecuencia	Porcentaje
Nunca	81	54%
Pocas veces	50	33%
A veces	16	10%
Muchas veces	4	3%
Siempre	0	0%
Total	151	100%

Tabla N° 33 Encuesta Infidelidad

Fuente: Investigación.

Elaborado por: Alexandra Campaña

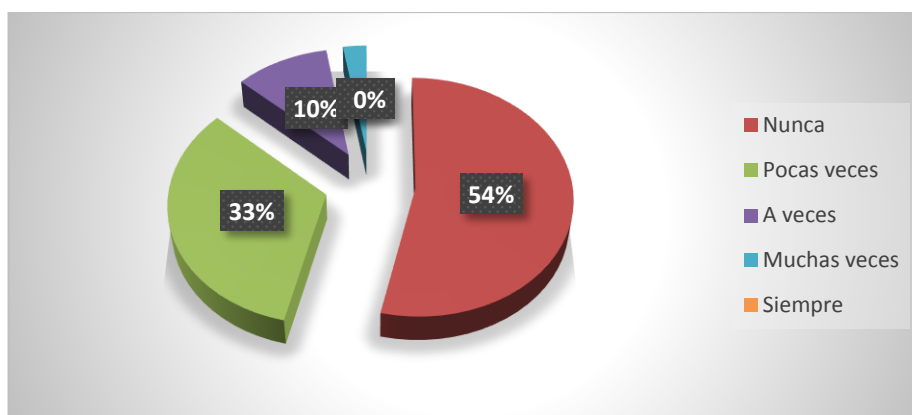


Gráfico N° 32 Encuesta Infidelidad

Fuente: Investigación.

Elaborado por: Alexandra Campaña

Análisis e Interpretación

Se puede observar que un poco más de la mitad de los encuestados nunca ha deseado buscar nuevas experiencias con otras personas que no sean su pareja, un tercio pocas veces, y los demás encuestados decidieron escoger otras alternativas.

Pregunta 18: Me he involucrado románticamente con otra(s) persona(s) además de mi pareja

Alternativa	Frecuencia	Porcentaje
Nunca	85	56%
Pocas veces	46	30%
A veces	16	11%
Muchas veces	4	3%
Siempre	0	0%
Total	151	100%

Tabla N° 34 Encuesta Infidelidad

Fuente: Investigación.

Elaborado por: Alexandra Campaña

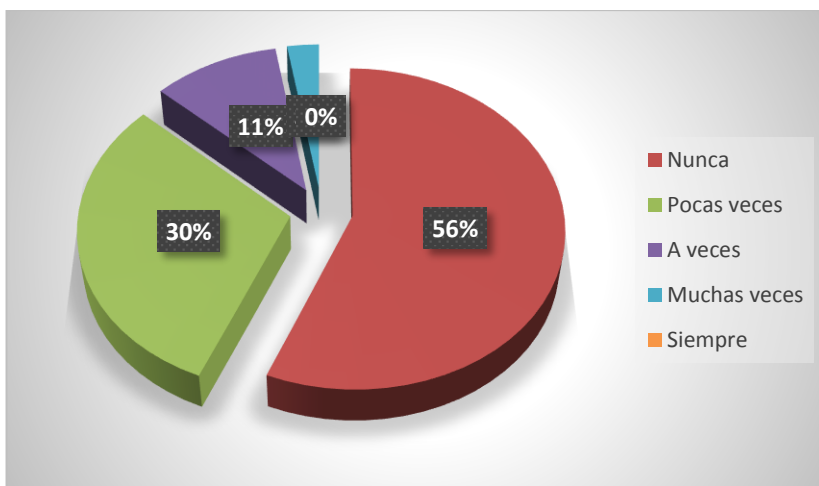


Gráfico N° 33 Encuesta Infidelidad

Fuente: Investigación.

Elaborado por: Alexandra Campaña

Análisis e Interpretación

Se puede observar que la mayoría de los encuestados nunca me he involucrado románticamente con otra persona que no sea su pareja, más de un cuarto pocas veces, menos que un tercio a veces, y los demás encuestados decidieron escoger otras alternativas.

Pregunta 19: He tenido relaciones extramatrimoniales

Alternativa	Frecuencia	Porcentaje
Nunca	112	74%
Pocas veces	23	15%
A veces	12	8%
Muchas veces	4	3%
Siempre	0	0%
Total	151	100%

Tabla N° 35 Encuesta Infidelidad

Fuente: Investigación.

Elaborado por: Alexandra Campaña

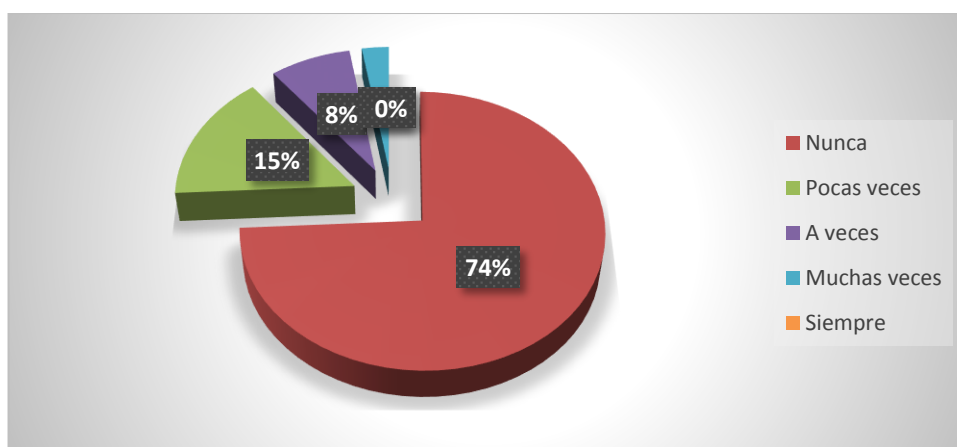


Gráfico N° 34 Encuesta Infidelidad

Fuente: Investigación.

Elaborado por: Alexandra Campaña

Análisis e Interpretación

Se puede observar que la mayoría de los encuestados nunca ha tenido relaciones extramaritales, menos de un tercio pocas veces, y los demás encuestados decidieron escoger otras alternativas.

Pregunta 20: He realizado con otra(s) persona(s) actividades que anteriormente solo realizaba con mi pareja

Alternativa	Frecuencia	Porcentaje
Nunca	82	54%
Pocas veces	52	34%
A veces	9	6%
Muchas veces	7	5%
Siempre	1	1%
Total	151	100%

Tabla N° 36 Encuesta Infidelidad

Fuente: Investigación.

Elaborado por: Alexandra Campaña

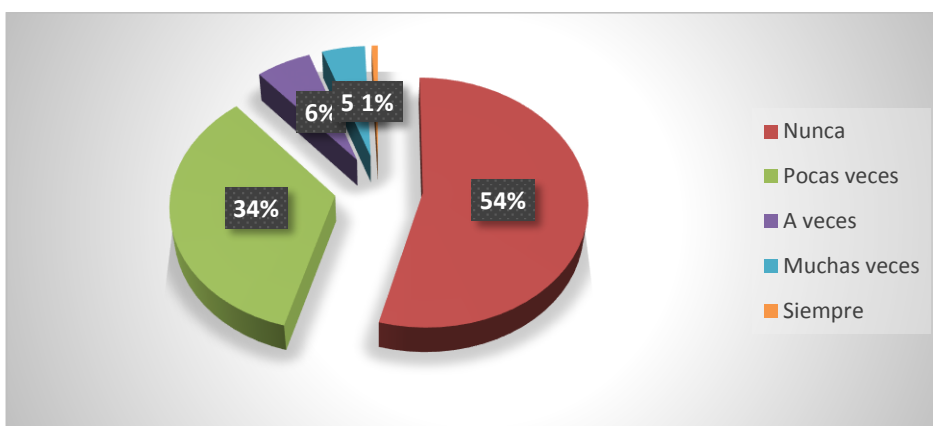


Gráfico N° 35 Encuesta Infidelidad

Fuente: Investigación.

Elaborado por: Alexandra Campaña

Análisis e Interpretación

Se puede observar que un poquito más de la mitad de los encuestados nunca ha realizado con otras personas actividades que con anteriormente solo realizaba con su pareja, un cuarto pocas veces, y los demás encuestados decidieron escoger otras alternativas.

Pregunta 21: He deseado besar a otra(s) persona(s) además de mi pareja

Alternativa	Frecuencia	Porcentaje
Nunca	54	36%
Pocas veces	58	38%
A veces	22	15%
Muchas veces	14	9%
Siempre	3	2%
Total	151	100%

Tabla N° 37 Encuesta Infidelidad

Fuente: Investigación.

Elaborado por: Alexandra Campaña

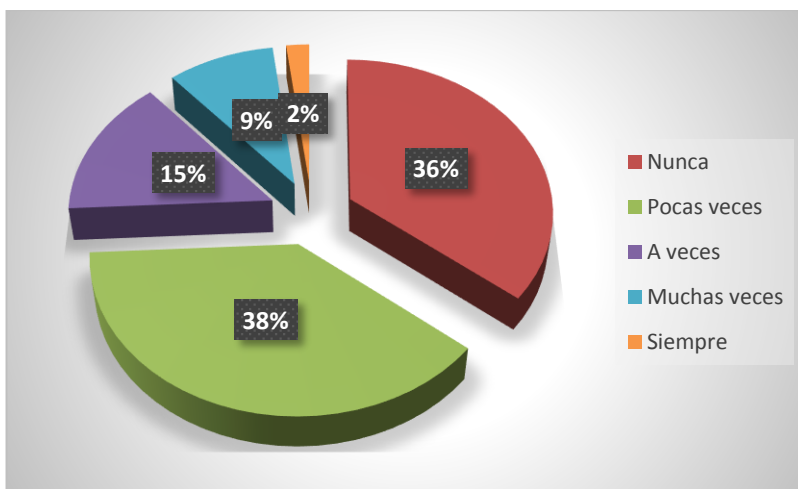


Gráfico N° 36 Encuesta Infidelidad

Fuente: Investigación.

Elaborado por: Alexandra Campaña

Análisis e Interpretación

Se puede observar que la minoría de los encuestados pocas veces ha deseado besar a otra persona que no sea su pareja, un cuarto nunca, un tercio a veces los demás encuestados decidieron escoger otras alternativas.

Pregunta 22: He pensado en otra(s) persona(s) además de mi pareja

Alternativa	Frecuencia	Porcentaje
Nunca	47	31%
Pocas veces	70	47%
A veces	21	14%
Muchas veces	11	7%
Siempre	2	1%
Total	151	100%

Tabla N° 38 Encuesta Infidelidad

Fuente: Investigación.

Elaborado por: Alexandra Campaña

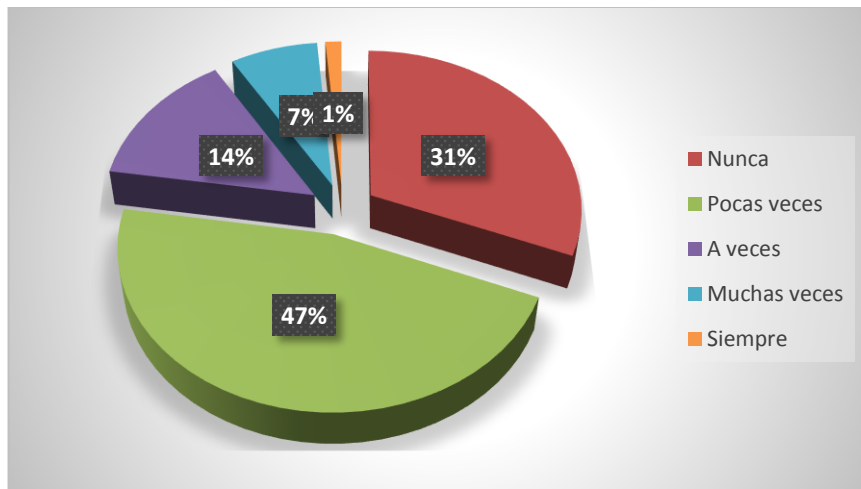


Gráfico N° 37 Encuesta Infidelidad

Fuente: Investigación.

Elaborado por: Alexandra Campaña

Análisis e Interpretación

Se puede observar que casi la mitad de los encuestados pocas veces ha pensado en otra persona que no sea su pareja, un cuarto nunca, un tercio a veces, y los demás encuestados decidieron escoger otras alternativas.

Pregunta 23: He coqueteado con otra(s) persona(s) además de mi pareja

Alternativa	Frecuencia	Porcentaje
Nunca	45	30%
Pocas veces	64	42%
A veces	28	19%
Muchas veces	12	8%
Siempre	2	1%
Total	151	100%

Tabla N° 39 Encuesta Infidelidad

Fuente: Investigación.

Elaborado por: Alexandra Campaña

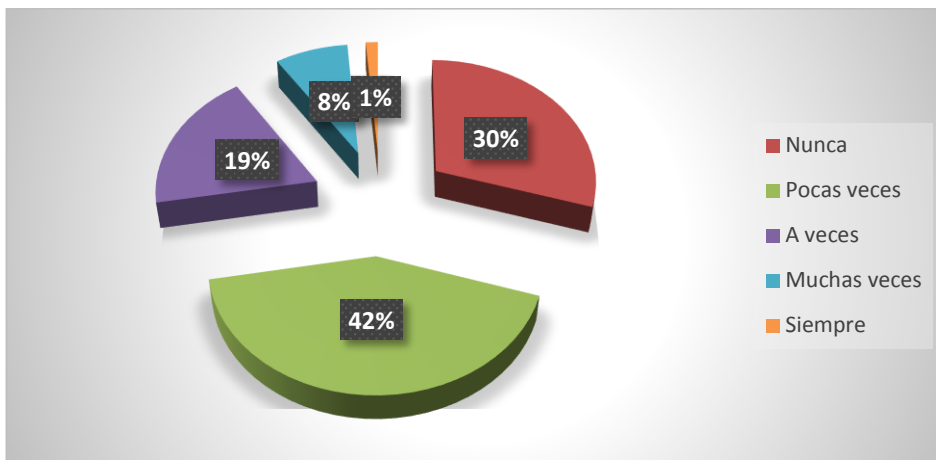


Gráfico N° 38 Encuesta Infidelidad

Fuente: Investigación.

Elaborado por: Alexandra Campaña

Análisis e Interpretación

Se puede observar que poco menos de la mitad de los encuestados pocas veces ha coqueteado a otra persona que no sea su pareja, casi un cuarto nunca, un tercio a veces, y los demás encuestados decidieron escoger otras alternativas.

Pregunta 24: Me he interesado en otra(s) persona(s) además de mi pareja

Alternativa	Frecuencia	Porcentaje
Nunca	50	28%
Pocas veces	60	33%
A veces	58	32%
Muchas veces	11	6%
Siempre	2	1%
Total	181	100%

Tabla N° 40 Encuesta Infidelidad

Fuente: Investigación.

Elaborado por: Alexandra Campaña

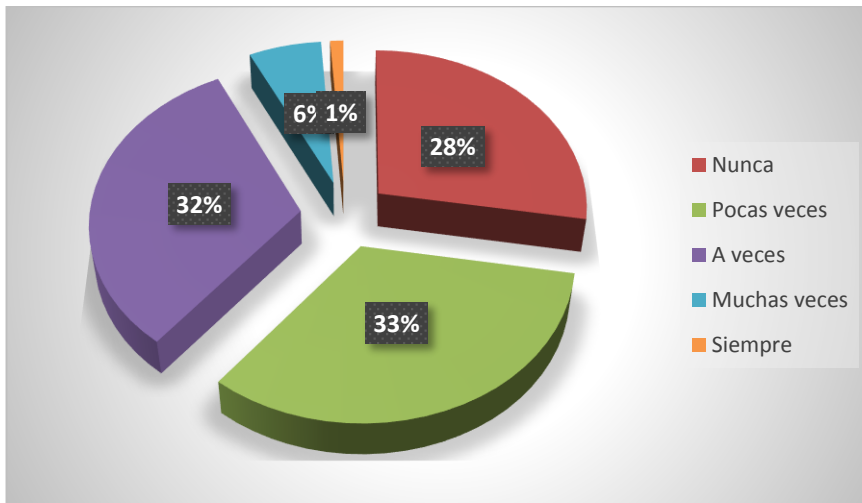


Gráfico N° 39 Encuesta Infidelidad

Fuente: Investigación.

Elaborado por: Alexandra Campaña

Análisis e Interpretación

Se puede observar que la minoría de los encuestados pocas veces se ha interesado en otras personas además de su pareja, un poco más de un cuarto a veces y nunca, los demás encuestados escogieron otras alternativas.

Pregunta 25: Me he sentido atraído(a) por otras persona(s) además de mi pareja

Alternativa	Frecuencia	Porcentaje
Nunca	38	25%
Pocas veces	65	43%
A veces	32	21%
Muchas veces	14	9%
Siempre	2	2%
Total	151	100%

Tabla N° 41 Encuesta Infidelidad

Fuente: Investigación.

Elaborado por: Alexandra Campaña

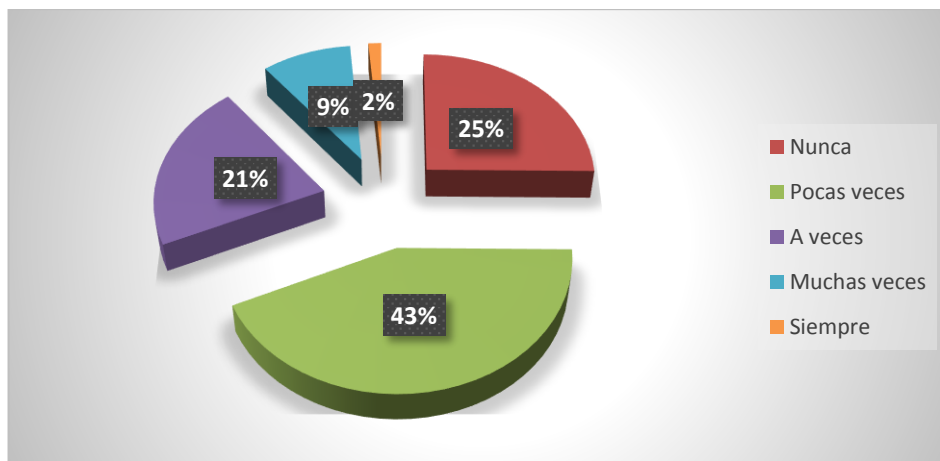


Gráfico N° 40 Encuesta Infidelidad

Fuente: Investigación.

Elaborado por: Alexandra Campaña

Análisis e Interpretación

Se puede observar que un poco menos de la mitad de los encuestados pocas veces se han sentido atraídos con otra persona que no sea su pareja, un tercio nunca, un medio a veces, y los demás encuestados decidieron escoger otras alternativas.

Pregunta 26) He deseado a otra(s) persona(s) además de mi pareja

Alternativa	Frecuencia	Porcentaje
Nunca	64	42%
Pocas veces	48	32%
A veces	30	20%
Muchas veces	8	5%
Siempre	1	1%
Total	151	100%

Tabla N° 42 Encuesta Infidelidad

Fuente: Investigación.

Elaborado por: Alexandra Campaña

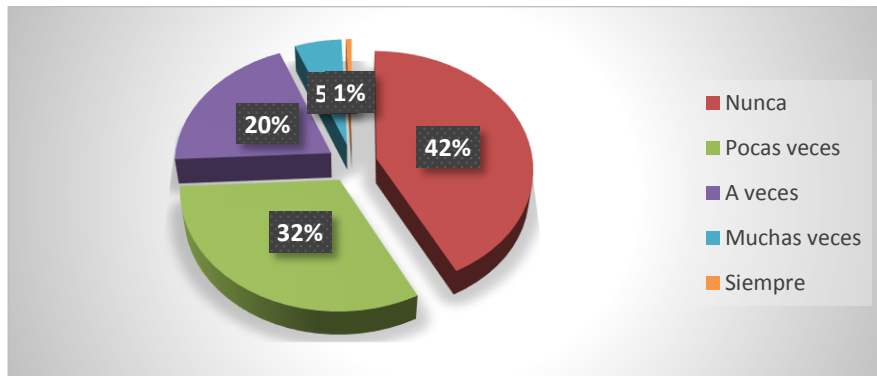


Gráfico N° 40 Encuesta Infidelidad

Fuente: Investigación.

Elaborado por: Alexandra Campaña

Análisis e Interpretación

Se puede observar que menos de la mitad de los encuestados nunca han deseado a otra persona que no sea su pareja, un tercio pocas veces, los demás encuestados decidieron escoger otras alternativas.

Pregunta 27: He pensado en otra(s) persona(s) además de mi pareja

Alternativa	Frecuencia	Porcentaje
Nunca	47	31%
Pocas veces	65	43%
A veces	27	18%
Muchas veces	11	7%
Siempre	1	1%
Total	151	100%

Tabla N° 43 Encuesta Infidelidad

Fuente: Investigación.

Elaborado por: Alexandra Campaña

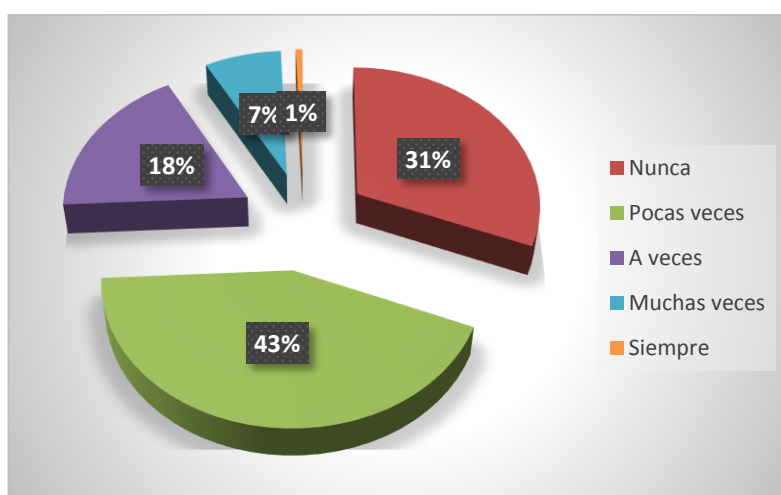


Gráfico N° 42 Encuesta Infidelidad

Fuente: Investigación.

Elaborado por: Alexandra Campaña

Análisis e Interpretación

Se puede observar que la mayoría de los encuestados pocas veces han pensado en otras personas que no sean su pareja, más de un tercio nunca, los demás encuestados decidieron escoger otras alternativas.

Pregunta 28: He buscado ser atractivo(a) para otra(s) persona(s) además de mi pareja

Alternativa	Frecuencia	Porcentaje
Nunca	60	40%
Pocas veces	46	30%
A veces	29	19%
Muchas veces	12	8%
Siempre	4	3%
Total	151	100%

Tabla N° 44 Encuesta Infidelidad

Fuente: Investigación.

Elaborado por: Alexandra Campaña

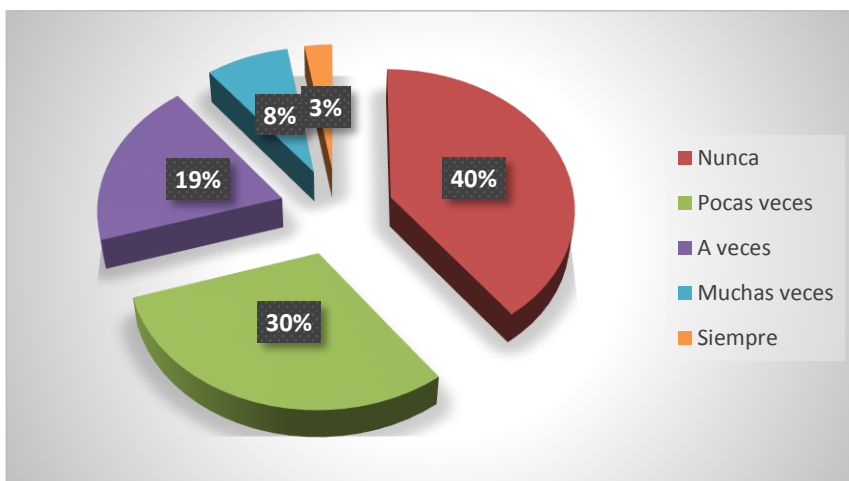


Gráfico N° 43 Encuesta Infidelidad

Fuente: Investigación.

Elaborado por: Alexandra Campaña

Análisis e Interpretación

Se puede observar que más de un cuarto de los encuestados nunca ha buscado ser más atractivo con otras personas que no sea su pareja, más de un tercio pocas veces, y los demás encuestados decidieron escoger otras alternativas.

Pregunta 29: He deseado abrazar apasionadamente a otra(s) persona(s) además de mi pareja

Alternativa	Frecuencia	Porcentaje
Nunca	76	50%
Pocas veces	41	27%
A veces	18	12%
Muchas veces	15	10%
Siempre	1	1%
Total	151	100%

Tabla N° 45 Encuesta Infidelidad

Fuente: Investigación.

Elaborado por: Alexandra Campaña

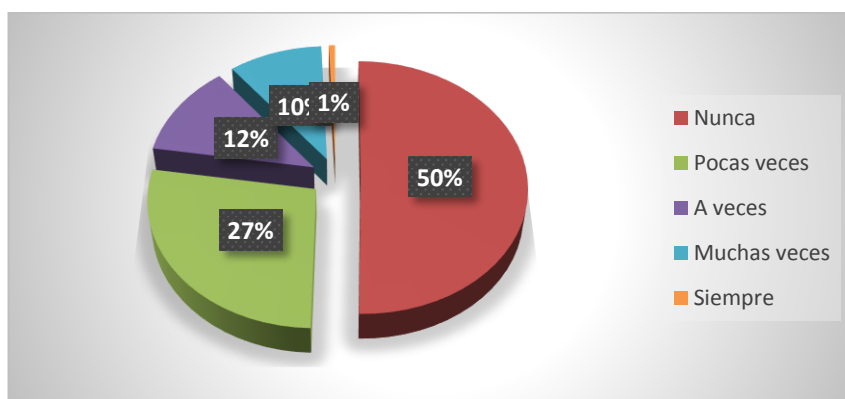


Gráfico N° 44 Encuesta Infidelidad

Fuente: Investigación.

Elaborado por: Alexandra Campaña

Análisis e Interpretación

Se puede observar que la mitad de los encuestados nunca ha deseado abrazar apasionadamente a otra persona que no sea su pareja, un tercio pocas veces, los demás encuestados decidieron escoger otras alternativas.

Pregunta 30: He deseado tener una aventura

Alternativa	Frecuencia	Porcentaje
Nunca	73	48%
Pocas veces	45	30%
A veces	15	10%
Muchas veces	14	9%
Siempre	4	3%
Total	151	100%

Tabla N° 46 Encuesta Infidelidad

Fuente: Investigación.

Elaborado por: Alexandra Campaña

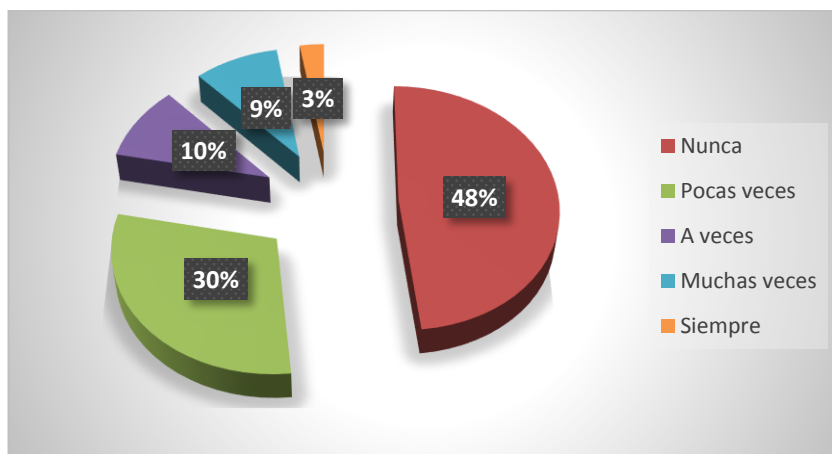


Gráfico N° 45 Encuesta Infidelidad

Fuente: Investigación.

Elaborado por: Alexandra Campaña

Análisis e Interpretación

Se puede observar que menos de la mitad de los encuestados nunca han deseado tener una aventura, un tercio pocas veces, los demás encuestados decidieron escoger otras alternativas.

Pregunta 31: He acariciado a otra(s) persona(s) además de mi pareja

Alternativa	Frecuencia	Porcentaje
Nunca	80	53%
Pocas veces	41	27%
A veces	20	13%
Muchas veces	9	6%
Siempre	1	1%
Total	151	100%

Tabla N° 47 Encuesta Infidelidad

Fuente: Investigación.

Elaborado por: Alexandra Campaña

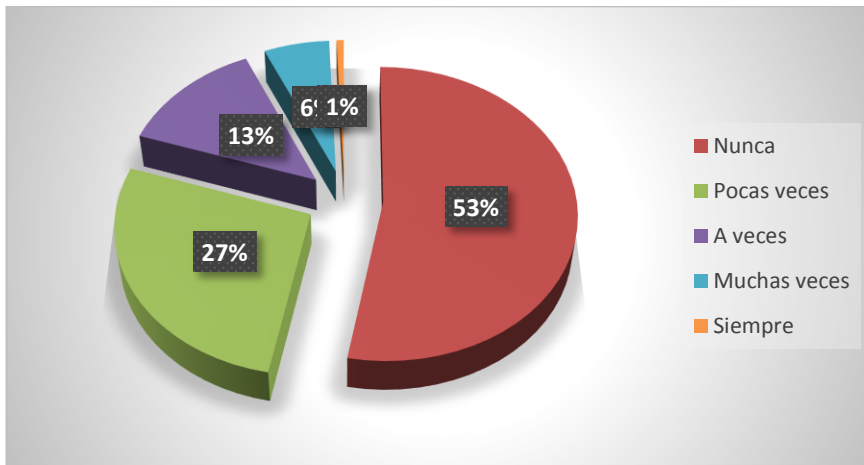


Gráfico N° 46 Encuesta Infidelidad

Fuente: Investigación.

Elaborado por: Alexandra Campaña

Análisis e Interpretación

Se puede observar que la mayoría de los encuestados nunca he acariciado a otras personas que no sea su pareja, un tercio pocas veces, los demás encuestados decidieron escoger otras alternativas.

Pregunta 32: He deseado relacionarme afectivamente con otra(s) persona(s) además de mi pareja

Alternativa	Frecuencia	Porcentaje
Nunca	77	51%
Pocas veces	47	31%
A veces	16	11%
Muchas veces	9	6%
Siempre	2	1%
Total	151	100%

Tabla N° 48 Encuesta Infidelidad

Fuente: Investigación.

Elaborado por: Alexandra Campaña

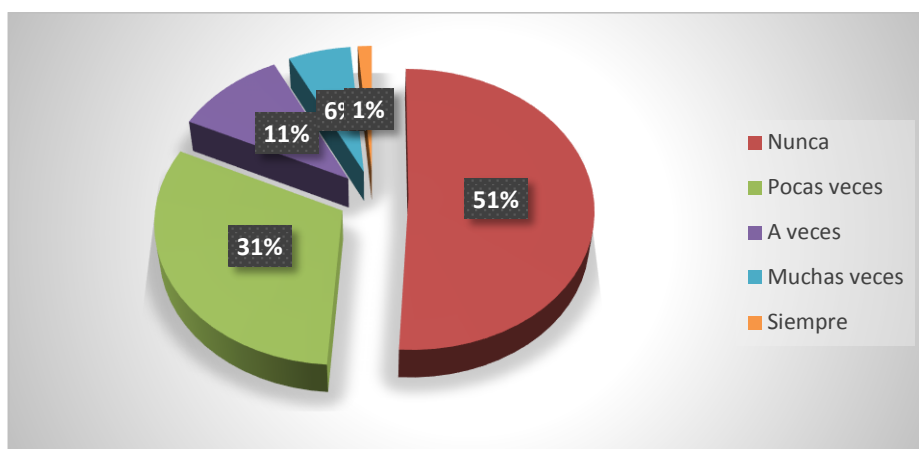


Gráfico N° 47 Encuesta Infidelidad

Fuente: Investigación.

Elaborado por: Alexandra Campaña

Análisis e Interpretación

Se puede observar que la mitad de los encuestados nunca ha deseado relacionarme afectivamente con otra persona que no sea su pareja, un tercio pocas veces, los demás encuestados decidieron escoger otras alternativas.

Pregunta 33: He deseado tener otra(s) pareja(s) amorosas

Alternativa	Frecuencia	Porcentaje
Nunca	81	54%
Pocas veces	48	32%
A veces	16	10%
Muchas veces	4	3%
Siempre	2	1%
Total	151	100%

Tabla N° 49 Encuesta Infidelidad

Fuente: Investigación.

Elaborado por: Alexandra Campaña

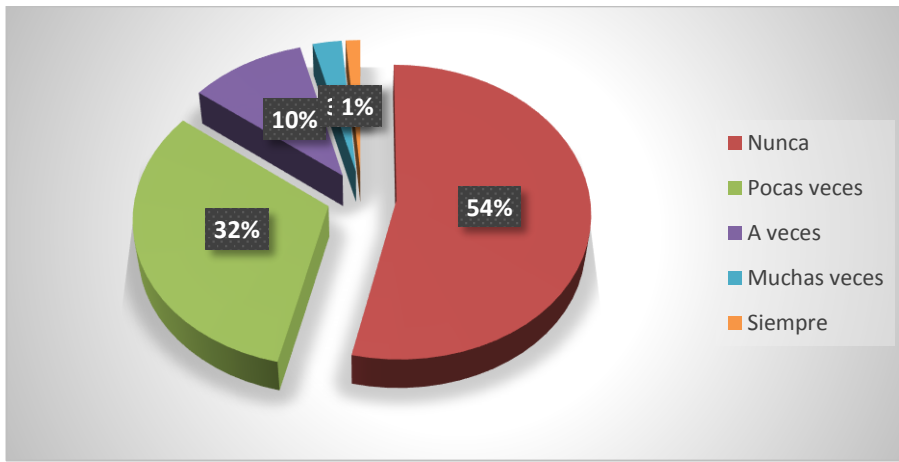


Gráfico N° 48 Encuesta Infidelidad

Fuente: Investigación.

Elaborado por: Alexandra Campaña

Análisis e Interpretación

Se puede observar que más de la mitad de los encuestados nunca ha deseado tener otras parejas amorosas, un tercio pocas veces, los demás encuestados decidieron escoger otras alternativas.

Pregunta 34: He abrazado apasionadamente a otra(s) persona(s) además de mi pareja

Alternativa	Frecuencia	Porcentaje
Nunca	78	52%
Pocas veces	48	32%
A veces	17	11%
Muchas veces	6	4%
Siempre	2	1%
Total	151	100%

Tabla N° 50 Encuesta Infidelidad

Fuente: Investigación.

Elaborado por: Alexandra Campaña

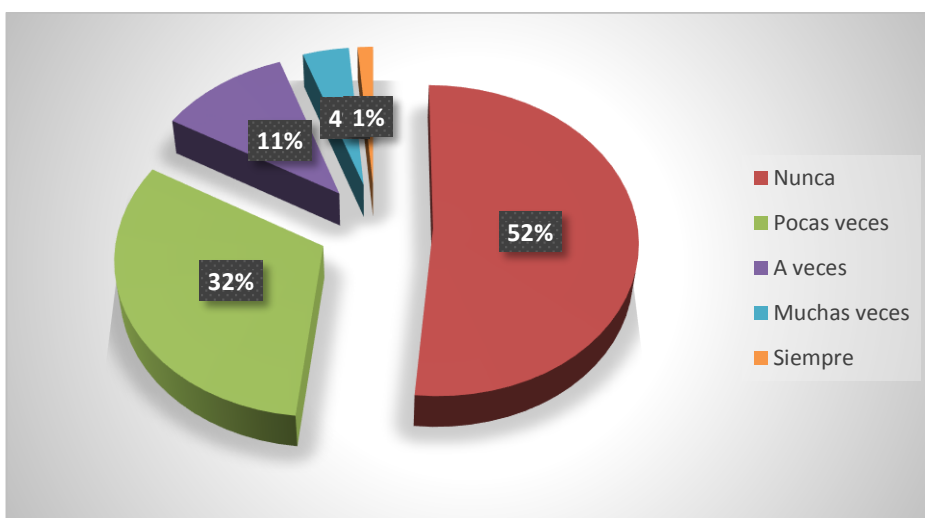


Gráfico N° 49 Encuesta Infidelidad

Fuente: Investigación.

Elaborado por: Alexandra Campaña

Análisis e Interpretación

Se puede observar que más de la mitad de los encuestados nunca he abrazado apasionadamente con otra persona que no sea su pareja, un cuarto pocas veces, los demás encuestados decidieron escoger otras alternativas.

Pregunta 35: He deseado tener contacto sexual con otra(s) persona(s) además de mi pareja

Alternativa	Frecuencia	Porcentaje
Nunca	84	56%
Pocas veces	38	25%
A veces	19	12%
Muchas veces	7	5%
Siempre	3	2%
Total	151	100%

Tabla N° 51 Encuesta Infidelidad

Fuente: Investigación.

Elaborado por: Alexandra Campaña

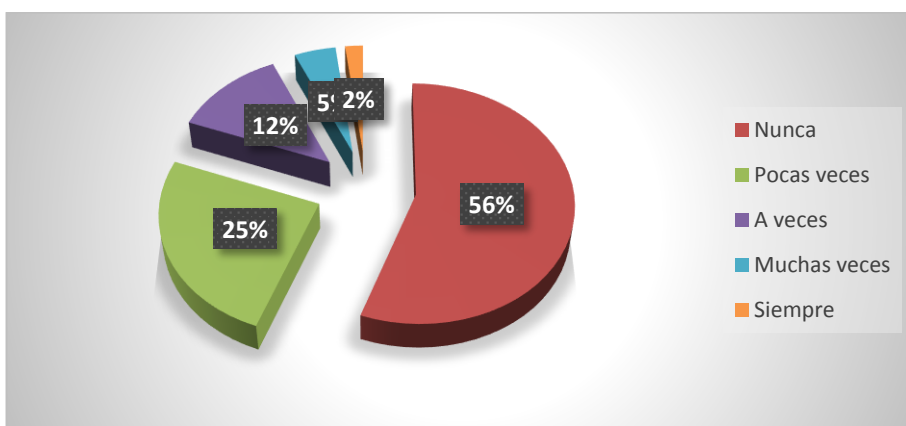


Gráfico N° 50 Encuesta Infidelidad

Fuente: Investigación.

Elaborado por: Alexandra Campaña

Análisis e Interpretación

Se puede observar que más de la mitad de los encuestados nunca ha deseado tener contacto sexual con otra persona que no sea su pareja, un tercio pocas veces, los demás encuestados decidieron escoger otras alternativas.

Pregunta 36: He deseado tener relaciones sexuales con otra(s) persona(s) además de mi pareja

Alternativa	Frecuencia	Porcentaje
Nunca	84	56%
Pocas veces	41	27%
A veces	15	10%
Muchas veces	8	5%
Siempre	3	2%
Total	151	100%

Tabla N° 52 Encuesta Infidelidad

Fuente: Investigación.

Elaborado por: Alexandra Campaña

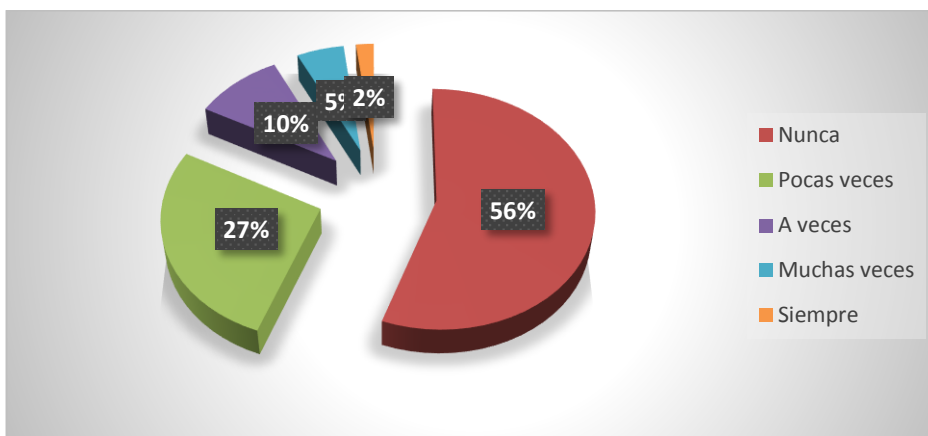


Gráfico N° 51 Encuesta Infidelidad

Fuente: Investigación.

Elaborado por: Alexandra Campaña

Análisis e Interpretación

Se puede observar que más de la mitad de los encuestados nunca ha deseado tener relaciones sexuales con otra persona que no sea su pareja, un tercio pocas veces, los demás encuestados decidieron escoger otras alternativas.

Pregunta 37: He deseado cumplir mis fantasías sexuales con otra(s) persona(s) además de mi pareja

Alternativa	Frecuencia	Porcentaje
Nunca	88	58%
Pocas veces	36	24%
A veces	15	10%
Muchas veces	8	5%
Siempre	4	3%
Total	151	100%

Tabla N° 53 Encuesta Infidelidad

Fuente: Investigación.

Elaborado por: Alexandra Campaña

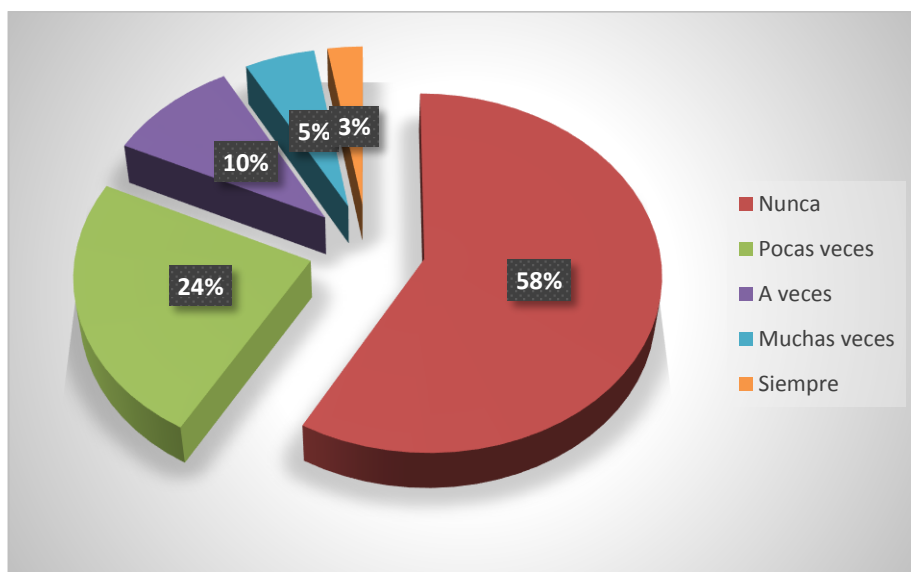


Gráfico N° 52 Encuesta Infidelidad

Fuente: Investigación.

Elaborado por: Alexandra Campaña

Análisis e Interpretación

Se puede observar que más de la mayoría de los encuestados nunca ha deseado cumplir fantasías sexuales con otras personas que no sean su pareja, un tercio pocas veces, los demás encuestados decidieron escoger otras alternativas.

Pregunta 38: He deseado tener relaciones extramaritales con otra(s) persona(s) además de mi pareja

Alternativa	Frecuencia	Porcentaje
Nunca	91	60%
Pocas veces	38	25%
A veces	16	11%
Muchas veces	4	3%
Siempre	2	1%
Total	151	100%

Tabla N° 54 Encuesta Infidelidad

Fuente: Investigación.

Elaborado por: Alexandra Campaña

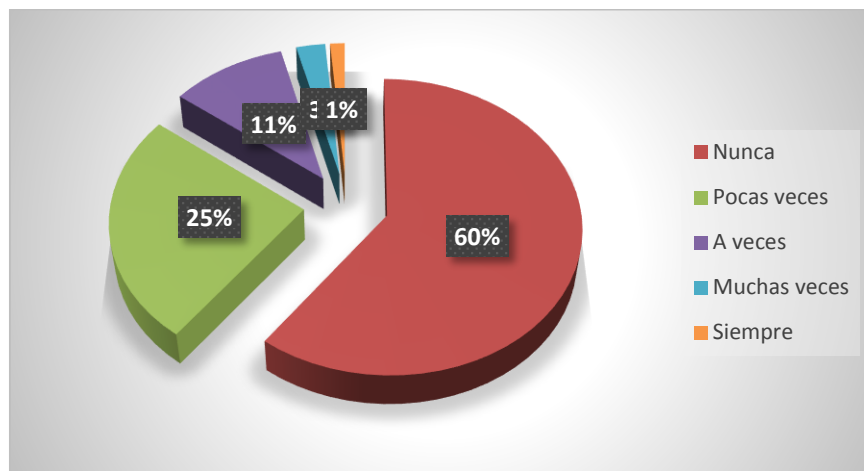


Gráfico N° 53 Encuesta Infidelidad

Fuente: Investigación.

Elaborado por: Alexandra Campaña

Análisis e Interpretación

Se puede observar que más de la mitad de los encuestados nunca ha deseado tener relaciones extramaritales con otras personas que no sea su pareja, un tercio pocas veces, los demás encuestados decidieron escoger otras alternativas.

Pregunta 39: He deseado tener sexo con otra(s) persona(s) además de mi pareja

Alternativa	Frecuencia	Porcentaje
Nunca	82	54%
Pocas veces	43	29%
A veces	17	11%
Muchas veces	7	5%
Siempre	2	1%
Total	151	100%

Tabla N° 55 Encuesta Infidelidad

Fuente: Investigación.

Elaborado por: Alexandra Campaña

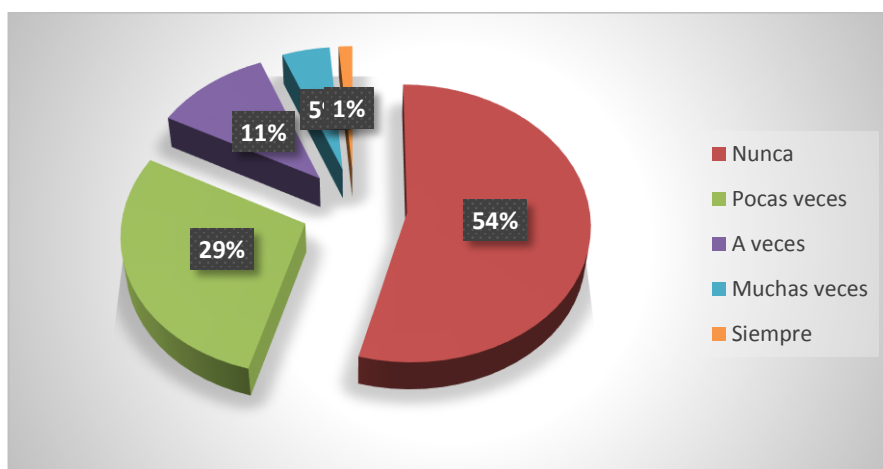


Gráfico N° 54 Encuesta Infidelidad

Fuente: Investigación.

Elaborado por: Alexandra Campaña

Análisis e Interpretación

Se puede observar que más de la mitad de los encuestados nunca ha deseado tener sexo con otra persona que no sea su pareja, un tercio pocas veces, los demás encuestados decidieron escoger otras alternativas.

Pregunta 40: He deseado sexualmente a otra(s) persona(s) además de mi pareja

Alternativa	Frecuencia	Porcentaje
Nunca	80	53%
Pocas veces	42	28%
A veces	18	12%
Muchas veces	8	5%
Siempre	3	2%
Total	151	100%

Tabla N° 56 Encuesta Infidelidad

Fuente: Investigación.

Elaborado por: Alexandra Campaña

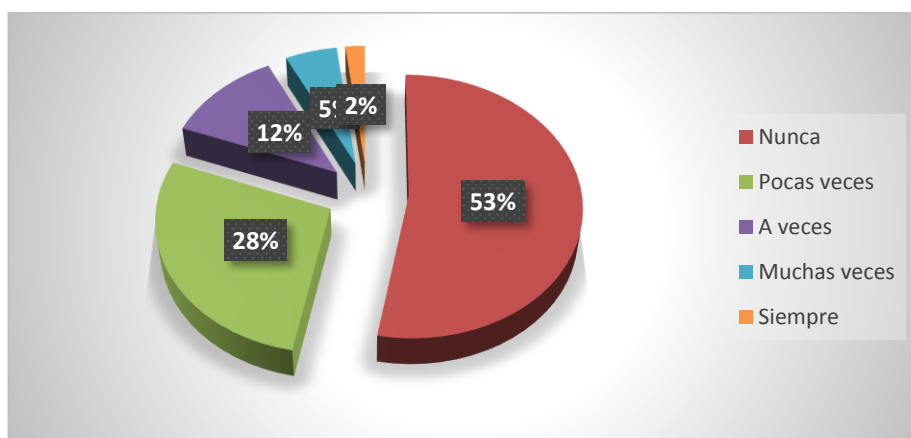


Gráfico N° 55 Encuesta Infidelidad

Fuente: Investigación.

Elaborado por: Alexandra Campaña

Análisis e Interpretación

Se puede observar que más de la mitad de los encuestados nunca han deseado sexualmente a otras personas que no sean sus parejas, la otra mitad escogió otras alternativas.

Pregunta 41: He deseado tener momentos pasionales con otra(s) persona(s) además de mi pareja

Alternativa	Frecuencia	Porcentaje
Nunca	81	54%
Pocas veces	41	27%
A veces	20	13%
Muchas veces	5	3%
Siempre	4	3%
Total	151	100%

Tabla N° 57 Encuesta Infidelidad

Fuente: Investigación.

Elaborado por: Alexandra Campaña

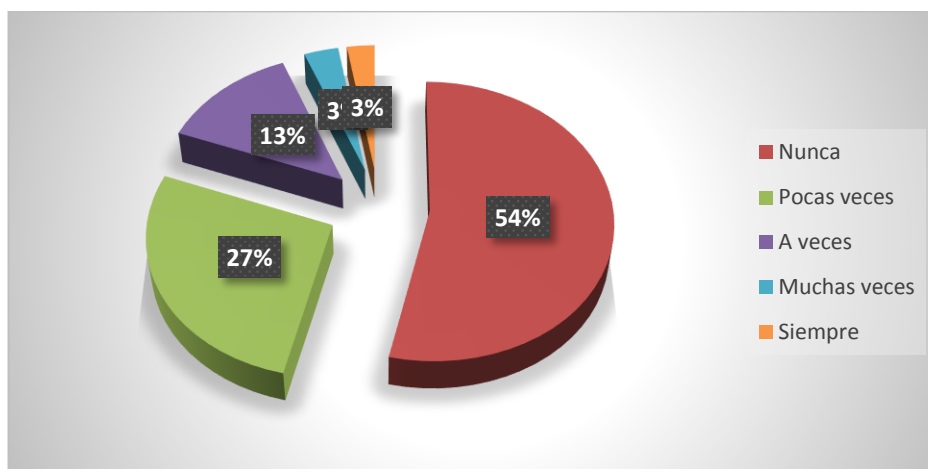


Gráfico N° 56 Encuesta Infidelidad

Fuente: Investigación.

Elaborado por: Alexandra Campaña

Análisis e Interpretación

Se puede observar que la mayoría de los encuestados nunca ha deseado tener momentos pasionales con personas que no sean sus parejas, un tercio pocas veces, y los demás encuestados decidieron escoger las otras alternativas.

COMPROBACIÓN DE LAS HIPÓTESIS

		Sexo	Funcionamiento Familiar	Tendencia Infidelidad
Sexo	Pearson correlación	1	0,154	,410**
	Sig. (2-tailed)		0,059	,000
	N	151	151	151
Funcionamiento Familiar	Pearson correlación	0,154	1	0,037
	Sig. (2-tailed)	0,059		0,648
	N	151	151	151
Tendencia infidelidad	Pearson correlación	,410**	0,037	1
	Sig. (2-tailed)	,000	0,648	
	N	151	151	151

Tabla N° 58 Encuesta Infidelidad

Fuente: Investigación.

Elaborado por: Alexandra Campaña

Análisis e Interpretación

En el presente estudio no se encontró una correlación estadísticamente significativa entre el funcionamiento familiar y la tendencia a la infidelidad, por otro lado se observa una correlación entre el sexo y la tendencia a la infidelidad en el cual se los rasgos de infidelidad son más altos en las mujeres que los hombres.

CAPÍTULO IV

CONCLUSIONES Y RECOMENDACIONES

CONCLUSIONES

De acuerdo a los objetivos elaborados y a los resultados obtenidos, se logró concluir que:

- La infidelidad si daña al funcionamiento familiar, ocasionando que los niños no tengan un hogar completo dentro de sus hogares.
- Que al presenciar algún patrón de conducta este puede ser inconscientemente repetitivo.
- Las malas relaciones interpersonales que han tenido los hombres ocasiona que no busquen una estabilidad en una pareja, ya que prefieren su independencia que perderla.
- Las familias que tuvieron un descenso dentro de su hogar, genero una desestabilidad emocional por quienes la conforman.
- En la actualidad hay más familias disfuncionales que funcionales ya que no generaron una organización desde un comienzo y se vieron obligados al abandono de su hogar, generando una desestabilidad emocional y psicológica.
- La sociedad en la que vivimos todavía no ha superado el machismo ya que siguen aceptando el hombre sea infiel y la mujer no porque debe ella siempre estar en una casa atendiendo a su familia, pero el hombre siempre debe divertirse, esto no solo sucede aquí en Ecuador. También sucede en otros países donde existe gran aceptación la poligamia.
- Existe una relación entre las variables pero esta no es estadísticamente significativa.
- Se encontró una relación entre la variable sexo y la tendencia a la infidelidad, observándose puntuaciones mayores, en promedio, en el cuestionario de infidelidad en las mujeres.

RECOMENDACIONES

- Generar nuevas investigaciones que aborden aspectos que no fueron tratados en el presente estudio, que involucre una selección probabilística de la población en diferentes ámbitos.
- Crear un ambiente óptimo dentro de los hogares para que ya no exista una desestabilidad emocional, exista estrés o ansiedad por parte de todos los miembros de la familia.
- Organizar a cada miembro de la familia para que exista cooperación, y así incrementar más unión y apoyo para que nadie se sienta excluido.
- Generar reglas para que exista más respeto hacia las personas mayores (Abuelos), hermanos, tíos, mascotas y principalmente hacia los padres.
- Recomendar a los conyugues a que vayan a terapia de pareja si amerita el caso, para que no se genere un hogar incompleto ya que todos los niños y adolescentes merecen crecer con sus dos figuras paternas.
- Buscar soluciones a las diferentes problemáticas que se generen dentro del hogar para que ya no exista discusiones.
- Acudir a las organizaciones de protección familiar si existe algún maltrato, consumo o abuso dentro del hogar.
- Mantener un ambiente adecuado dentro del hogar nos ayuda a identificar el desarrollo emocional y psicológico que tienen los miembros de la familia.
- La funcionalidad familiar nos permitirá obtener una motivación por quienes al conforman para su estabilidad emocional.
- Cuando se presencie una infidelidad dentro del hogar, se debe conversar de una manera adecuada con cada miembro de la familia para que no exista más conflicto.

DISCUSIÓN

Con respecto a la revisión teórica existen diversas investigaciones sobre el tema relacionado, pero no se encontró especialmente una que conectará la funcionalidad familiar con la tendencia a la infidelidad, sin embargo si se pueden establecer patrones de conducta generando a partir de los hogares no funcionales que pueden ser caldo de cultivo, para un comportamiento infiel que de una u otra manera refleja una actitud inmadura, las limitaciones de este estudio no permiten establecer una relación estadísticamente significativa, no cierra la posibilidad de que en futuros estudios la misma pueda evidenciarse.

CAPÍTULO V

PROPUESTA

“La familia es lo más importante, son tus simientes, tus raíces, es el único amor incondicional que vas a tener siempre”

Johnny Depp

TEMA DE LA PROPUESTA

Taller sobre la funcionalidad familiar y los factores asociados.

JUSTIFICACIÓN

La propuesta de esta investigación tiene como objetivo brindar un taller sobre el funcionalidad familiar y los factores asociados, para que exista un cambio exitoso dentro de sus hogares y puedan obtener una vida más saludable y ya no toxica donde puedan expresarse de una manera adecuada, en la cual exista escucha activa y ya no sea un medio de conflicto sino un medio de solución y armonía.

Por lo tanto se quiere obtener por medio de este taller un cambio productivo dentro de las familias que se encuentran con un ambiente toxico, por las diferentes problemáticas que les ha tocado vivir y no supieron sobrellevar el problema ocasionando un desequilibrio dentro de sus hogares.

Es muy provechoso generar este taller, porque ayudara a familias que necesitan mejorar su ambiente familiar para una mejor motivación dentro de su trabajo, escuela o universidad, ya que comenzaran a verla como un refugio donde existe apoyo y seguridad por quienes lo conforman y ya no como un lugar donde siempre hay problemas, peleas, conflictos y el ambiente siempre es tenso para quienes conforman el hogar.

OBJETIVOS

GENERAL

- Mejorar el ambiente familiar ocasionando una mejor funcionalidad dentro del hogar para quienes lo conforman.

ESPECÍFICOS

- Generar pautas para que el ambiente familiar este más estable.
- Planificar dinámicas dentro del taller para obtener un resultado más positivo.
- Explicar las diferentes técnicas que pueden ser usadas dentro del hogar.

ESTRUCTURA TÉCNICA DE LA PROPUESTA

La propuesta de este taller se generara con todos los estudiantes de la Universidad Tecnológica Indoamérica modalidad Semi- presencial donde se les enseñara diferentes pautas para que puedan establecer un mejor ambiente dentro de su hogar y exista una mejor funcionalidad.

Fase 1:

Introducción

Se establecerá una introducción con toda la comunidad Universitaria donde se pondrán obtener una explicación de lo que es la familia y cuáles son sus Factores negativos y positivos, como se debe realizar una organización dentro del hogar, como deben ser las reglas con hijos (si los tuvieran), como debe ser la comunicación, que rol ocupan los padres.

Fase 2:

En este apartado se indicara las diferentes funciones que debe tener una familia para que tengan una buena funcionalidad y mejor ambiente, por el cual se presentara una tabla con diferentes actividades para su mejor funcionamiento.

Tabla N° 59 Encuesta Infidelidad

Fuente: Investigación.

Elaborado por: Alexandra Campaña

Actividad	Características	Beneficios	Desventajas	Resultados
Obra de teatro	Mediante esta dinámica podremos observar como en una misma escena las familias funcionales y disfuncionales pueden motivar o perjudicar el ambiente de su hogar.	<ul style="list-style-type: none"> • Trabajo en equipo. • Comunicación efectiva. • Liderazgo. • Generar diferentes ideas para que la actividad sea más dinámica. 	<ul style="list-style-type: none"> • Falta de organización. • Falta de apoyo para realizar la actividad. • Mala actitud al realizar la actividad. 	Se preguntara a los dos grupos de estudiantes; cuales fueron las cosas positivas y negativas que presenciaron, como pudieron hacerlo mejor para sacar una mejor obra.
Teléfono dañado	Se brindara una frase a todas los estudiantes para que compartan con sus compañeros.	<ul style="list-style-type: none"> • Tener escucha activa. • Organización. • Concentración. 	<ul style="list-style-type: none"> • Falta de cooperación. 	Después de terminada la actividad se dará una breve explicación de cómo un ambiente sin escucha activa puede generarse lleno de tensión u hostilidad y como la falta de comunicación puede ser desmotivante para los miembros que conforman el hogar.

<p>Economía de fichas</p>	<p>Se explicará de una manera breve como se pueden organizar las tareas dentro del hogar en una forma dinámica sin acudir al castigo físico.</p> <p>Se les indicará un video para que tengan mejor entendimiento de este proceso y como pueden generar dinámicas dentro del hogar.</p>	<ul style="list-style-type: none"> • Generará nuevas reglas dentro del hogar. • Existirá una mejor organización. • Habrá más ayuda y apoyo con los miembros de la familia. • Se generara un hábito. • Existirán premios a quien haya logrado todas las actividades en el tiempo determinado que lo expongan sus padres. 	<ul style="list-style-type: none"> • Puede que no exista un continuo reforzamiento. • Existirán peleas por actividades encomendada. • Al principio será extraño seguir una tabla. • Que no exista interés en realizar las actividades dentro del hogar. • Que no sientan motivación para tener una organización familiar óptima. 	<p>Se les explicará que cuando se realiza esta actividad de una manera positiva sin olvidarse ningún paso obtendrán grandes resultados.</p>
<p>Actividades del hogar</p>	<p>Se indicara que una vez a la semana, conjunto con su familia generen ya sea una salida o una dinámica para que exista más unión con los miembros del hogar, haciendo lo que les gusta a cada uno de ellos</p>	<ul style="list-style-type: none"> • La familia se sentirá apoyada por los demás miembros del hogar. • No sentirán exclusión por parte de la familia. • Existirá más unión. 	<ul style="list-style-type: none"> • Puede que no se genere una buena organización al principio. • Puede que les parezca aburrida la actividad. 	<p>La familia podrá generar un hábito para sentirse más unida, podrán entender más lo que está pasando cada uno para ser fuente de apoyo.</p>

DISEÑO TÉCNICO DE LA PROPUESTA

Variables De Estudio	Estrategia	Responsable	Observaciones
Comunicación y escucha activa	Ayudar a las familias a que escuchen y tener una mejor comunicación con los demás miembros del hogar es importante, ya que así podrán expresar mejor sus sentimientos, opiniones, malestares y las diferentes actividades que lleguen a realizar.	Alexandra Campaña	Al intentar fomentar un cambio dentro del hogar puede que haya resistencia por parte de los miembros que la conforman, ya que les va parecer extraño intentar algo nuevo, porque sienten ya su familia ya no tiene modo de arreglarse.
Organización familiar	Reforzar todas las tareas dentro del hogar para que exista una ayuda, es primordial para la organización del hogar ya que todos deben ser apoyo mas no una carga.	Alexandra Campaña	Las familias que no están acostumbradas a realizar este tipo de actividades mostraran hostilidad o enojo hacia los demás, pero con el tiempo se sentirán una ayuda idónea para todos los miembros de la familia siendo un gran ejemplo.
Trabajo en equipo	Alentar a las familias a que sean un equipo es primordial para la motivación que se muestra hacia los demás, ya que fomentaran un gran cambio tanto en el ambiente familiar, laboral o estudiantil, donde	Alexandra Campaña	Estos cambios se pueden ver con el tiempo, y más cuando es primera vez que lo hace un miembro de la familia que se sentía excluido, es por ende que cuando se observen este tipo de cambios es

	expresaran su ayuda de una forma empática hacia los demás, generando bienestar.		mejor manera de reforzarlos, para que no se pierdan y puedan ser un ejemplo hacia los demás.
--	---	--	--

Tabla N° 60 Encuesta Infidelidad

Fuente: Investigación.

Elaborado por: Alexandra Campaña

Participantes

Estudiantes de la modalidad Semi – Presencial de la Universidad Tecnológica Indoamérica

Responsable:

Alexandra Campaña

Costo:

\$55,10

Materiales	Cantidad	Valor por Unidad	Valor Total
Resma de papel Bond	3	\$5	\$15,00
Computadora	1	-	-
Infocus	1	-	-
Cámara fotográfica	1	-	-
Internet	-	-	-
Copias de las actividades	250	\$0,02	\$5,00
Anillados	3	\$1,50	\$4,50
Empastados	2	\$12,00	\$24,00
CDs	4	\$0,65	\$2,60
Impresiones Reactivos	200	\$0,02	\$4,00
Subtotal			\$55,10

Periodos de aplicación:

1 día

Tiempo del Taller

8 horas

Tiempo de aplicación por actividad:

1 hora

BIBLIOGRAFÍA

- Aguiar, E. y. (1996). Crisis en el vínculo matrimonial. *AAPPG*.
- Alcaina, T. (. (18 de noviembre de 2005). *Sicopatología e Interacción Familiar*.
Obtenido de
<http://www.capellanes.com/silaboestrategiasdeconsfamiliar.pdf>
- Allman, W. (1993). The mating game. *U.S. News & World Report*, 115.
- Alvarado González, E. (1970). *Aproximación al estudio de la percepción interpersonal: Estudio comparativo en matrimonios y divorcios*. México: Tesis de licenciatura en Psicología.
- Armand, E. (1992). Pensamiento individualista II: Amor libre y sexualismo subversivo. *El único*, 6-7.
- Beavers, R. y. (1995). *Familias exitosas*. Barcelona: Paidós Familiar.
- Benítez, I. G. (2000). Reflexiones acerca de la salud familiar. *Revista Cubana Medica Integral*, 502-508.
- Bonilla, L. (1964). El amor y su alcance histórico. *Occidente*.
- Buss, D. (1989). Sex differences in human mate preferences: Evolutionary hypothesis tested in 37 cultures. *Behavioural and Brain Sciences*, 1-49.
- Buss, D. (1990). *International preferences in selecting mates: A study of 37 cultures*. Nueva York: Journal of Cross-cultural Psychology.
- Buss, D. (1994). *The evolution of sexual desire*. Nueva York : Basic books.
- C., M. (2001). *Salud Familiar*. Cuba, La Hanaba: Científico - Técnica.
- Calzada R, A. N. (2001). La adolescencia. *Revista Colombiana de Psiquiatria*, 288-291.
- Camacho, J. M. (s.f.). *Academia.edu*. Obtenido de
<http://www.fundacionforo.com/pdfs/archivo42.pdf>
- Casanova-Rodas. (2014). Apoyo social y funcionalidad familiar en personas con trastorno mental. *Redalyc*, 443-448.
- Clay, H. (1992). *Introducción a la psicología social*. Mexico: Editorial Trillas.
- El Universal de México, G. (10 de Octubre de 2010). Ecuatorianos entre los mas infieles. *El Comercio*, págs. 1-2.

- Elmslie, B. T. (2008). So, what did you do last night? The economics of infidelity. *Kyklos*, 391- 410.
- Escalante, F. y. (2002). *Comportamientos preocupantes en niños y. México: Asesor Pedagógico, S.A. de C.V.*
- Espina, L. d. (1991). *ACTITUD HACIA LA INFIDELIDAD EN MATRIMONIOS MEXICANOS Y SU RELACIÓN CON LA SOLEDAD, LA SATISFACCIÓN MARITAL Y SEXUAL*. México. D.F: TEAIUAMI.
- FREUD, S. (1981). *Introducción al narcisismo*. . Madrid: Biblioteca nueva.
- García Méndez, M. R. (2008). Factores que intervienen como predictores de la infidelidad. *Mexicana de Psicología*.
- Giusti, E. (1982). *El arte de separarse*. México: Alhambra Mexicana.
- Gutiérrez, D. (1985). *Dinámica familiar y patología*. Mexico, DF: Prensa Medica.
- Herrera, P. (1997). La Familia Funcional y Disfuncional, un indicador de salud. *Revista Cubana Medica Genetica Integral*, 591-595.
- INEC, I. N. (2013). *Proyecciones de Población*. Ecuador: UNICEF. Obtenido de UNICEF Ecuador: https://www.unicef.org/ecuador/children_28783.htm
- J., H. (1997). *Psychology, health and medicine*. Cambridge, Reino Unido: Cambridge.
- José Luis Rangel, L. V. (2004). Funcionalidad familiar en la adolescente embarazada. *UNAM*, 24-27.
- José Luis Rangel, L. V. (2004). Funcionlidad familiar en la adolescente embarazada. *Revista Facultad de Medicina UNAM*, 24-27.
- KERLINGER, F. (1979). *Enfoque conceptual de la investigación del comportamiento*. . México: Interamericana.
- Kuhn, T. S. (1970). *The structure of scientific revolutions*. Chicago: University of Chicago.
- Lemaire, J. (1986). *La pareja humana: su vida, su muerte, su estructura*. México: FCE.
- M. en C. Roberto Hernández Sampieri, D. C. (1991). *METODOLOGÍA DE LA INVESTIGACIÓN*. México: McGRAW - HILL INTERAMERICANA DE MÉXICO, S.A. de C.V.

- Macedo, M. V. (2014). Estudio sobre la infidelidad en la pareja: Análisis de contenido de la literatura. *Revista Semestral* , 38.
- Mendoza-Solís, L., Soler-Huerta, E., Sainz-Vázquez, L., Gil-Alfaro, I., Mendoza-Sánchez, H., & PérezHernández. (2006). Análisis de la Dinámica y Funcionalidad Familiar en Atención Primaria. *Redalyc.org*, 27-32.
- Minuchin, S. F. (1985). Técnicas de terapia familiar. *Revista Colombiana de Psiquiatría*, 156-158.
- Moreno Méndez, J. H., & Chauta Roza, L. C. (2012). Funcionalidad familiar, conductas externalizadas y rendimiento académico en un grupo de. *Redalyc*, 155-166.
- Naciones Unidas* . (10 de Diciembre de 1948). Obtenido de Organizacion de Naciones Unidas: <http://www.un.org/es/universal-declaration-human-rights/>
- Ortega, T. D. (1999). Propuesta de un Instrumento para la aplicación del proceso de atención de enfermería en familias disfuncionales. . *Cubana Enfermer*, 164-168.
- P., A. (1996). Salud familiar. *Revista Colombiana la Familia*, 6-8.
- Psiquiatría, A. A. (1995). *Manual de Criterios Diagnósticos. DSM IV*. Barcelona: Masson.
- QUELART, R. (30 de Septiembre de 2014). Un estudio concluye que el 30% de la población es infiel. *LA VANGUARDIA*, págs. 1-5.
- Ramos, J. M. (2011). *Un recurso de integracion social para niños/as, adolescentes y familias en situacion de riesgo: los centros de día de atencion a menores*. Granada, Andalucía: Universidad de Granada .
- Rangel JL, V. L. (2004). Funcionalidad familiar en la adolescencia embarazada. *Revista Facultad de Medicina UNAM*, 24-27.
- S., C. (1993). *Family psychiatric nursing*. . Chicago: Mosby Year Book.
- Strean, H. (1986). *La pareja infiel: Un enfoque psicológico*. México: Pax-México.
- Strean, H. (1986). *La pareja infiel: Un enfoque psicológico*. México: Pax-México.
- Tordjman, G. (1989). *La pareja, realidades, problemas y perspectivas de la vida en común*. . México: Grijalbo.
- Uriarte Recuenco, G. M. (2016). *Funcionalidad Familiar y tendencias a la infidelidad*. Ambato: Universidad Tecnológica Indoamérica.

Zuloaga, J. y. (2004). *Adolescencia ¡Padres en acción!* . Mexico: Mc.Graw Hill.
Obtenido de <http://es.catholic.net/op/articulos/51495/cat/151/la-comunicacion-en-la-familia.html>

Zuloaga, J. y. (2004). *Cómo comunicarse con su pareja para disfrutar más su relación*. Mexico: Paulinas.

ANEXOS



**UNIVERSIDAD TECNOLÓGICA INDOAMÉRICA
FACULTAD DE CIENCIAS HUMANAS Y DE LA SALUD
CARRERA DE CIENCIAS PSICOLÓGICAS**

CUESTIONARIO

EDAD:

SEXO: (H:) (M:)

INDICACIONES: Percepción del funcionamiento familiar (FF-SIL):

A continuación se presenta un grupo de situaciones que pueden ocurrir o no en su familia. Usted debe clasificar y marcar con una X su respuesta según la frecuencia en que la situación se presente.

La escala tiene diferentes valores de acuerdo con el criterio seleccionado, según se observa en el siguiente cuadro:

	Casi nunca	Pocas veces	A veces	Muchas veces	Casi siempre
1. Se toman decisiones para cosas importantes de la familia.					
2. En mi casa predomina la armonía					
3. En mi casa cada uno cumple con sus responsabilidades					
4. Las manifestaciones de cariño forman parte de nuestra vida cotidiana					
5. Nos expresamos sin insinuaciones, de forma clara y directa					
6. Podemos aceptar los defectos de los demás y sobrellevarlos					
7. Tomamos en consideración las experiencias de otras familias ante situaciones difíciles					
8. Cuando alguno de la familia tiene un problema, los demás lo ayudan					
9. Se distribuyen las tareas de forma que nadie esté sobrecargado					
10. Las costumbres familiares pueden modificarse ante determinadas situaciones					
11. Podemos conversar diversos temas sin temor					
12. Ante una situación familiar difícil, somos capaces de buscar ayuda en otras personas					
13. Los intereses y necesidades de cada cual son respetados por el núcleo familiar					
14. Nos demostramos el cariño que nos tenemos					



ENCUESTA

EDAD:

SEXO: (H:) (M:)

INDICACIONES:

Esta encuesta es anónima y personal, se agradece dar su respuesta con la mayor transparencia y veracidad a las diversas preguntas de la encuesta.

Colocar una (X) en el recuadro correspondiente.

	NUNCA	POCAS VECES	A VECES	MUCHAS VECES	SIEMPRE
1) Le he sido infiel a mi pareja					
2) He tenido sexo con otra(s) persona(s) además de mi pareja					
3) He engañado a mi pareja con otra(s) persona(s)					
4) He traicionado a mi pareja con otra(s) persona(s)					
5) He tenido contacto sexual con otra(s) persona(s) además de mi pareja					
6) He tenido relaciones sexuales con otra(s) persona(s) además de mi pareja					
7) Me he involucrado sentimental y sexualmente con otra(s) persona(s) además de mi pareja					
8) He tenido momentos pasionales con otra(s) persona(s) además de mi pareja					
9) He cumplido mis fantasías sexuales con otra(s) persona(s) además de mi pareja					
10) Me he involucrado físicamente en otra relación romántica					
11) He buscado placer sexual con otra(s) persona(s) además de mi pareja					
12) He tenido aventuras amorosas					
13) He buscado nuevas experiencias sexuales con otra(s) persona(s) además de mi pareja					
14) He tenido varias parejas a la vez					
15) Me he involucrado emocionalmente y sexualmente en otra relación romántica					
16) He acariciado románticamente a otra(s) persona(s) además de mi pareja					
17) He buscado nuevas experiencias con otra(s) persona(s) además de mi pareja					
18) Me he involucrado románticamente con otra(s) persona(s) además de mi pareja					
19) He tenido relaciones extramatrimoniales					
20) He realizado con otra(s) persona(s) actividades que anteriormente solo realizaba con mi pareja					
21) He deseado besar a otra(s) persona(s) además de mi pareja					
22) He pensado en otra(s) persona(s) además de mi pareja					
23) He coqueteado con otra(s) persona(s) además de mi pareja					
24) Me he interesado en otra(s) persona(s) además de mi pareja					
25) Me he sentido atraído(a) por otras persona(s) además de mi pareja					
26) He deseado a otra(s) persona(s) además de mi pareja					
27) He pensado en otra(s) persona(s) además de mi pareja					
28) He buscado ser atractivo(a) para otra(s) persona(s) además de mi pareja					
29) He deseado abrazar apasionadamente a otra(s) persona(s) además de mi pareja					
30) He deseado tener una aventura					
31) He acariciado a otra(s) persona(s) además de mi pareja					
32) He deseado relacionarme afectivamente con otra(s) persona(s) además de mi pareja					
33) He deseado tener otra(s) pareja(s) amorosas					
34) He abrazado apasionadamente a otra(s) persona(s) además de mi pareja					
35) He deseado tener contacto sexual con otra(s) persona(s) además de mi pareja					
36) He deseado tener relaciones sexuales con otra(s) persona(s) además de mi pareja					
37) He deseado cumplir mis fantasías sexuales con otra(s) persona(s) además de mi pareja					
38) He deseado tener relaciones extramaritales con otra(s) persona(s) además de mi pareja					
39) He deseado tener sexo con otra(s) persona(s) además de mi pareja					
40) He deseado sexualmente a otra(s) persona(s) además de mi pareja					
41) He deseado tener momentos pasionales con otra(s) persona(s) además de mi pareja					
42) He tenido fantasías sexuales con otra(s) persona(s) además de mi pareja					
43) He amado a otras persona(s) además de mi pareja					
44) Me he relacionado sentimentalmente con otra(s) persona(s) además de mi pareja					
45) He tenido otra(s) pareja(s) amorosa(s)					
46) Me he relacionado afectivamente con otra(s) persona(s) además de mi pareja					